

# 5. Vitrinen – gekühlt für Bedienung



## Snack-Counter Praline BE

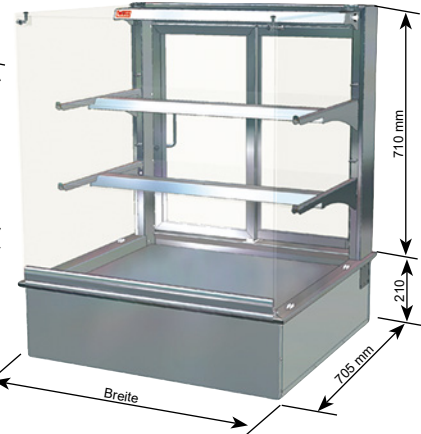
Bedienversion mit gerundetem, eckigem oder schrägem ESG-Glasaufbau

**WiHA**  
**ESG-Sicherheitsglas**  
 Frontscheibe aus hochbelastbarem ESG-Glas

**WiHA**  
**LED**  
 energiesparend und wartungsarm

**WiHA**  
**MOVE-DOWN**  
 Patentrechtlich geschützt

**WiHA**  
**LONG-LIFE**  
 Längere Lebensdauer des Kälteaggregates



**WiHA**  
**MOVE-AWAY**  
 Patentrechtlich geschützt

**WiHA**  
**SPLIT-CONTROL**  
 (Sonderzubehör)  
 Flaches herausnehmbares Bedienteil

**WiHA**  
**Soft-Close**  
 Leise schließende Schiebetüren

**5**  
 Bedien-Kühlvitrinen

Snack-Counter Praline 520 BE	Für externes Kälteaggregat inkl. Steuerung			Mit Kälteaggregat und Steuerung			Breite [mm]	Kälteleistung [-15°VT]	Anschluss
	rund	eckig	schräg	rund	eckig	schräg			
Bedienversion Höhe Glasaufsatz 520 mm									
Snack-Counter Praline 520 BE - DT 1.5	11058	11059	11060	11064	11065	11066	587	300 W	230V/310W
Snack-Counter Praline 520 BE - 2 *	9695	9824	17168	9746	9828	17172	750	300 W	230V/310W
Snack-Counter Praline 520 BE - 3	9696	9825	17169	9747	9829	17173	1075	300 W	230V/450W

Die Kühlvitrinen für externe Kälteaggregate werden einschließlich Expansionsventil für R134a/R513A und Temperatursteuerung geliefert. Maschinenschutzblende und Kondenswasserschale/ Geruchsverschluss sind als Zubehör lieferbar. Die Version „DT“ hat bediensseitig Drehtüren anstatt Schiebetüren.  
 \* Max. Öffnungsbreite der Schiebetür ca. 277 mm.

Snack-Counter Praline 710 BE	Für externes Kälteaggregat inkl. Steuerung			Mit Kälteaggregat und Steuerung			Breite [mm]	Kälteleistung [-15°VT]	Anschluss
	rund	eckig	schräg	rund	eckig	schräg			
Bedienversion Höhe Glasaufsatz 710 mm									
Snack-Counter Praline 710 BE - DT 1.5	11061	11062	11063	11067	11068	11069	587	300 W	230V/310W
Snack-Counter Praline 710 BE - 2 *	9738	9832	17170	9750	9836	17174	750	300 W	230V/310W
Snack-Counter Praline 710 BE - 3	9739	9833	17171	9751	9837	17175	1075	360 W	230V/450W

Die Kühlvitrinen für externe Kälteaggregate werden einschließlich Expansionsventil für R134a/R513A und Temperatursteuerung geliefert. Maschinenschutzblende und Kondenswasserschale/ Geruchsverschluss sind als Zubehör lieferbar. Die Version „DT“ hat bediensseitig Drehtüren anstatt Schiebetüren.  
 \* Max. Öffnungsbreite der Schiebetür ca. 277 mm.

Option: Lichtfarbe einstellbar, siehe Seite 141.

### Sonderzubehör

Kondenswasserschale unterhalb des Kälteaggregates montiert	<b>Art.-Nr.</b> <b>33266</b>
Abflussverschraubung 1 1/4" für Anschluss an bauseitigem Abfluss	<b>3815</b>
Maschinenschutzblende Typ 300/360	<b>8179</b>

Schiebetür abschließbar	<b>Art.-Nr.</b> <b>10147</b>
Drehtür DT abschließbar	<b>30005</b>
Option Soft-Close (leise schließende Schiebetüren)	<b>4711</b>
Passende Preisschienen siehe Seite 139.	

### Beschreibung

Umluft-Klimavitrine zum Kühlen von Pralinen und Schokolade. Kundenseitig mit gerundetem, eckigem oder schrägem Glasaufbau aus Sicherheitsglas. Die Glasböden sind höhenverstellbar und für eine bessere Präsentation schräg einstellbar. Warentemperaturen: ca. 16°C bis 18°C bei 25°C/60% rel. LF. Luftfeuchtigkeit: ca. 60% bis 65%. Gewerbliches Gerät zum Einbau in ortsfeste Lebensmittel- und Ausgabetheken.

### Ausführung

Aufbau, Warenauslage und Innenwanne bestehen komplett aus Edelstahl, Werkstoff 1.4301. Innenwanne mit bündig eingezogener Abflussverschraubung 1 1/4" und reinigungsfreundlichen Hygieneecken gefertigt. Isolierung aus Polyurethan druckgeschäumt, Außenmantel aus verzinktem Stahlblech. Innerhalb der Wanne befinden sich ein speziell für niedrige Luftfeuchtigkeit ausgelegter Umluftverdampfer mit Umluftheizung sowie leise laufende Niederspannungsventilatoren (12 V DC) zur Luftumwälzung. Oberhalb des Umluftverdampfers ist eine Warenauslage aus geschliffenem Edelstahl, Werkstoff 1.4301, angeordnet. Zur Reinigung des Wannenbodens ist die Warenauslage mit Umluftverdampfer und Ventilatoren hochschwenkbar und in der oberen Position über Gasdruckfedern selbsthaltend. Für eine einfache Reinigung des Verdampfers lässt sich dieser von der Warenauslage nach unten klappen (MOVE-DOWN-FUNKTION). Nach dem Wegschwenken der Warenauslage ist der hintere Wannenbereich für eine Reinigung leicht erreichbar (MOVE-AWAY-FUNKTION). Die Frontscheibe ist aus Sicherheitsglas. Zur einfachen Reinigung kann sie herausgeschwenkt werden. Die Seitenscheiben und die höhenverstellbaren Einlegeböden bestehen ebenfalls aus

Sicherheitsglas. Für eine gute Ausleuchtung ist oberhalb von jedem Warenboden eine geschützte LED-Leuchte (Lichtfarbe standardmäßig weiß) montiert. Die Warenböden sind für GN-Maße geeignet. Einfacher Einbau durch Einhängerland. Unterhalb der Kühlwanne ist eine digitale Abtau- und Temperatursteuerung montiert. Das surfaceleuchte Bedienteil (Einbautiefe ca. 20 mm) kann für die Montage in die Möbelfront herausgenommen werden (Leitungslänge ca. 1 m).  
**Mit WiHA-LONG-LIFE für eine längere Lebensdauer des Kälteaggregates.**

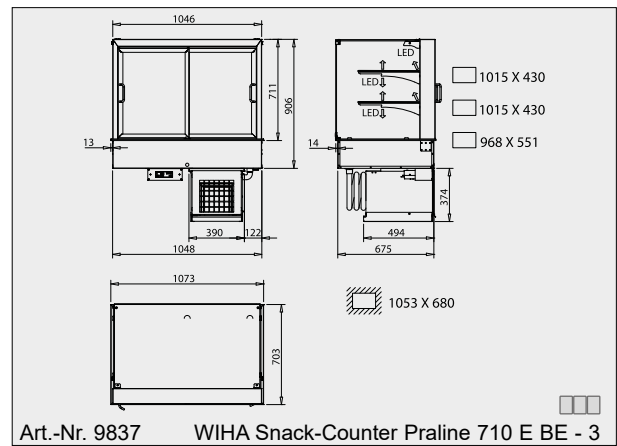
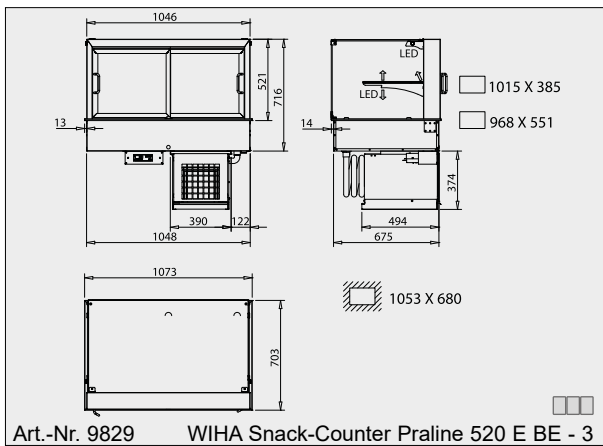
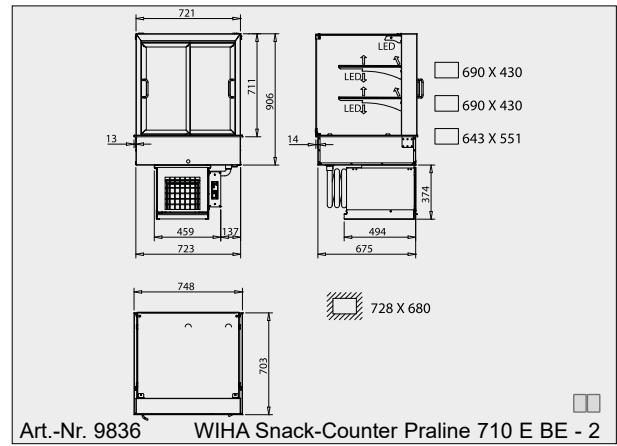
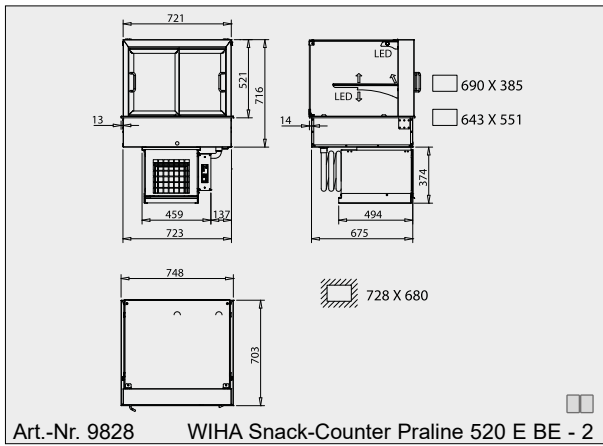
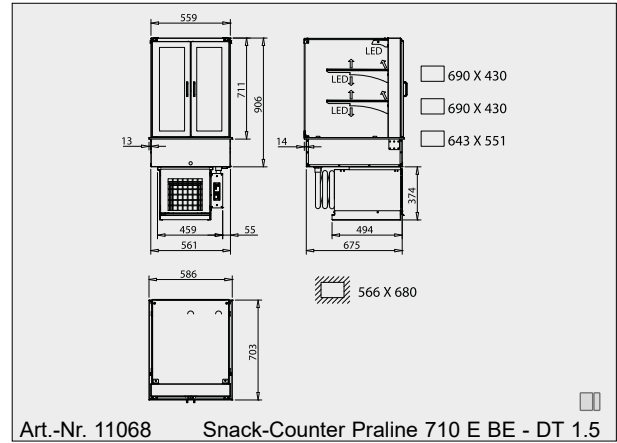
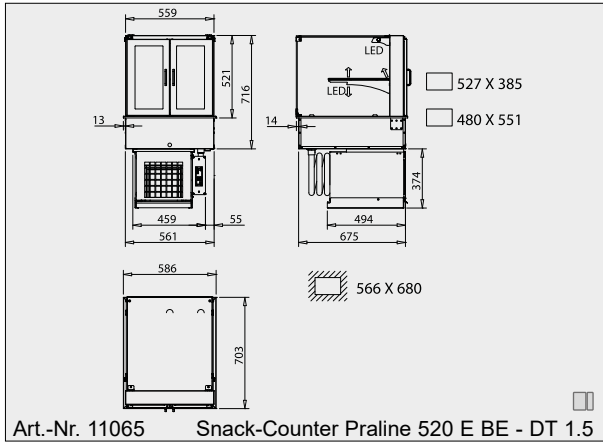
**Ausführung DT:**  
 Bediensseitig mit Drehtüren aus Isolierglas.

**Ansonsten:**  
 Bediensseitig mit Schiebetüren aus Isolierglas, zur Reinigung leicht aushängbar (ohne Bodenschiene).

**Bei externem Kälteaggregat**  
 Lieferung einschließlich:  
 - Expansionsventil für R134a/R513A  
 - Abtau- und Temperatursteuerung TMP 551 PR

### Ausführung Kälteaggregat

Das Kälteaggregat befindet sich in einem Edelstahlgehäuse unterhalb der Kühlwanne. Für Servicezwecke ist es leicht herausziehbar. Als Zubehör ist eine Kondenswasserschale lieferbar.



Die Zeichnungen sind mit Sonderzubehör dargestellt, welches nicht im Lieferumfang enthalten ist; weitere Zeichnungen sind auf [www.wiha-thekentechnik.de](http://www.wiha-thekentechnik.de) unter „Infothek/Kundenbereich“ abrufbar.



Abbildung: Snack-Counter 710 S Praline



Abbildung: Snack-Counter 710 E Praline