

6. Vitrinen – gekühlt für Selbstbedienung



Snack-Counter SB

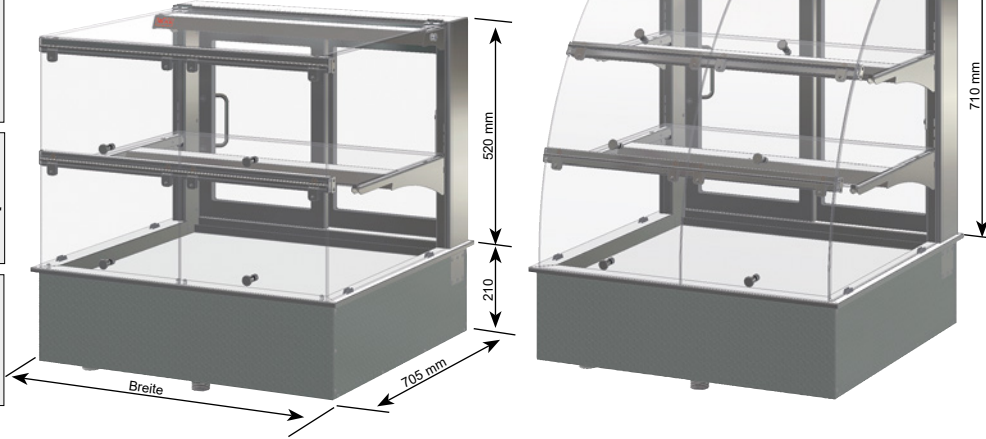
SB-Version mit SB-Klappen aus ESG

Bevorzugte Anwendung:
Zum Kühlen von offenen Lebensmitteln im SB-Bereich.

FRISCHE-SYSTEM (Sonderzubehör) Patentrechtlich geschützt	LED energiesparend und wartungsarm
ESG-Sicherheitsglas Frontscheibe aus hochbelastbarem ESG-Glas	LONG-LIFE Längere Lebensdauer des Kälteaggregates
MOVE-DOWN Patentrechtlich geschützt	SPLIT-CONTROL (Sonderzubehör) Flaches herausnehmbares Bedienteil
MOVE-AWAY Patentrechtlich geschützt	Soft-Close Leise schließende Schiebetüren

Option: Lichtfarbe einstellbar, siehe Seite 141.

Unterbaugehäuse UTB 51 optional lieferbar, siehe Tabelle auf Seite 386.



6
SB-Kühlvitrinen

Snack-Counter 520 SB SB-Version Höhe Glasaufsatz 520 mm	Für externes Kälteaggregat inkl. Steuerung			Mit Kälteaggregat und Steuerung			Breite [mm]	Kälteleistung [-10°VT]	Anschluss	
	rund	eckig	schräg	rund	eckig	schräg				
Snack-Counter 520 SB - DT 1.5 *	10254	10262	17024	10256	10264	17036	587	370 W	230V/325W	
Snack-Counter 520 SB - 2 */**	9600	9650	17025	9630	9725	17037	750	370 W	230V/325W	
Snack-Counter 520 SB - DT 2 *	9967	9975	17026	9968	9976	17038	750	370 W	230V/325W	
Snack-Counter 520 SB - 3	9601	9651	17027	9631	9726	17039	1075	370 W	230V/340W	
Snack-Counter 520 SB - 4	9602	9652	17028	9632	9727	17040	1400	450 W	230V/400W	
Snack-Counter 520 SB - 5	9603	9653	17029	9633	9728	17041	1725	605 W	230V/530W	

Das FRISCHE-SYSTEM (Umluftentkeimung), Maschinenschutzblende und Kondenswasserschale/Geruchsverschluss sind als Zubehör lieferbar. Die Version „DT“ hat bedienseitig Drehtüren anstatt Schiebetüren. * Nicht mit FRISCHE-SYSTEM lieferbar. ** Max. Öffnungsbreite der Schiebetür ca. 277 mm.

Snack-Counter 710 SB SB-Version Höhe Glasaufsatz 710 mm	Für externes Kälteaggregat inkl. Steuerung			Mit Kälteaggregat und Steuerung			Breite [mm]	Kälteleistung [-10°VT]	Anschluss	
	rund	eckig	schräg	rund	eckig	schräg				
Snack-Counter 710 SB - DT 1.5 *	10255	10263	17030	10257	10265	17042	587	370 W	230V/325W	
Snack-Counter 710 SB - 2 */**	9610	9766	17031	9646	9770	17043	750	370 W	230V/350W	
Snack-Counter 710 SB - DT 2 *	9971	9979	17032	9972	10013	17044	750	370 W	230V/350W	
Snack-Counter 710 SB - 3	9611	9767	17033	9647	9771	17045	1075	450 W	230V/380W	
Snack-Counter 710 SB - 4	9612	9768	17034	9648	9772	17046	1400	605 W	230V/540W	
Snack-Counter 710 SB - 5	9613	9769	17035	9649	9773	17047	1725	825 W	230V/715W	

Das FRISCHE-SYSTEM (Umluftentkeimung), Maschinenschutzblende und Kondenswasserschale/Geruchsverschluss sind als Zubehör lieferbar. Die Version „DT“ hat bedienseitig Drehtüren anstatt Schiebetüren. * Nicht mit FRISCHE-SYSTEM lieferbar. ** Max. Öffnungsbreite der Schiebetür ca. 277 mm.

- Sonderzubehör**
- Kondenswasserschale unterhalb des Kälteaggregates montiert **33266**
 - Abflussverschraubung 1 1/4" für Anschluss an bauseitigem Abfluss **3815**
 - Maschinenschutzblende Typ 370/450 **8179**
 - Maschinenschutzblende Typ 605 **8180**
 - Maschinenschutzblende Typ 825/980 **8181**
 - Luftkühler für Betrieb mit Kältemittel CO₂ (siehe Seite 384) **10197**
 - Schiebetür abschließbar **10147**
 - Option Soft-Close (leise schließende Schiebetüren) **4711**

Patentiertes **WIHA-FRISCHE-SYSTEM** siehe Seite 126.
Passende Preisschienen siehe Seite 206.



Beschreibung

Umluft-Kühlvitrine zum Kühlen von Kuchen, Torten und Snacks.
Kundenseitig mit SB-Klappen und gerundetem, eckigem oder schrägem Glasaufbau aus Sicherheitsglas.
Die Glasböden sind für eine bessere Präsentation schrägstellbar.
Temperatur: < 7°C bei 25°C/60% rel. LF (Klimaklasse 3 nach DIN EN ISO 23953).
Luftfeuchtigkeit: ca. 70% bis 85%.
Gewerbliches Gerät zum Einbau in ortsfeste Lebensmittel- und Ausgabetheken.

Ausführung

Aufbau, Warenauslage und Innenwanne bestehen komplett aus Edelstahl, Werkstoff 1.4301. Innenwanne mit bündig eingezogener Abflussverschraubung 1 1/4" und reinigungsfreundlichen Hygieneecken gefertigt. Isolierung aus Polyurethan druckgeschäumt, Außenmantel aus verzinktem Stahlblech. Innerhalb der Wanne befinden sich ein großzügig bemessener Umluftverdampfer mit beschichteter Oberfläche sowie leise laufende Niederspannungsventilatoren (12 V DC) zur Luftumwälzung. Oberhalb des Umluftverdampfers ist eine Warenauslage aus geschliffenem Edelstahl, Werkstoff 1.4301, angeordnet.
Zur Reinigung des Wannenbodens ist die Warenauslage mit Umluftverdampfer und Ventilatoren hochschwenkbar und in der oberen Position über Gasdruckfedern selbsthaltend. Für eine einfache Reinigung des Verdampfers lässt sich dieser von der Warenauslage nach unten klappen (MOVE-DOWN-FUNKTION). Nach dem Wegschwenken der Warenauslage ist der hintere Wannenbereich für eine Reinigung leicht erreichbar (MOVE-AWAY-FUNKTION). Kundenseitig mit selbstschließenden Entnahmeklappen aus Sicherheitsglas.
Die Seitenscheiben und die höhenverstellbaren Einlegeböden bestehen ebenfalls aus Sicherheitsglas. Für eine gute Ausleuchtung ist oberhalb von jedem Warenboden eine geschützte

LED-Leuchte (Lichtfarbe standardmäßig weiß) montiert. Die Warenböden sind für GN-Maße geeignet. Einfacher Einbau durch Einhängerrand.
Unterhalb der Kühlwanne ist eine digitale Abtau- und Temperatursteuerung montiert. Für verschiedene Lebensmittel sind zwei Luftgeschwindigkeiten wählbar. Das superflache Bedienteil (Einbautiefe ca. 20 mm) kann für die Montage in die Möbelfront herausgenommen werden (Leitungslänge ca. 1 m).
Mit WIHA-LONG-LIFE für eine längere Lebensdauer des Kälteaggregats.

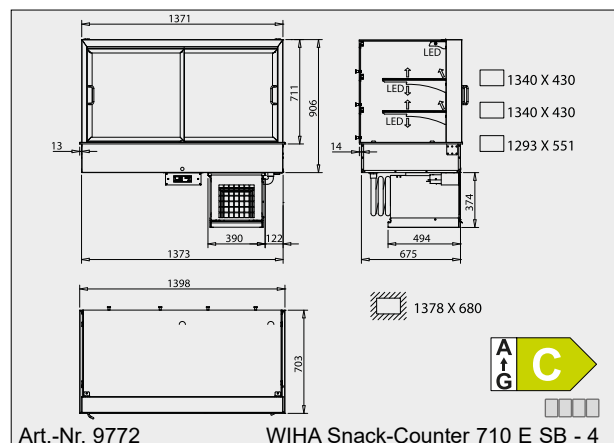
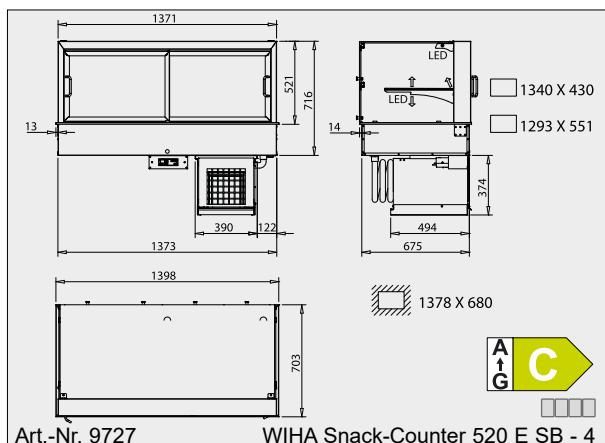
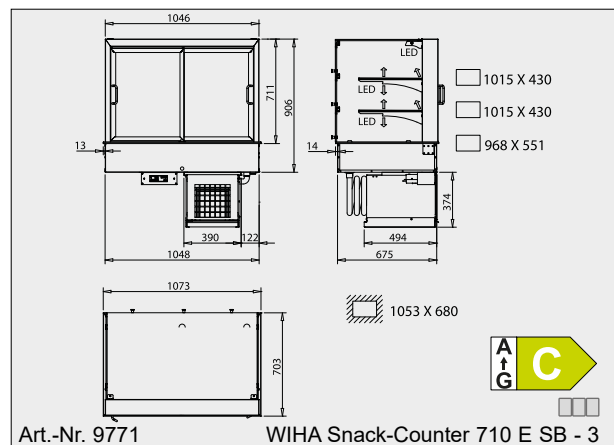
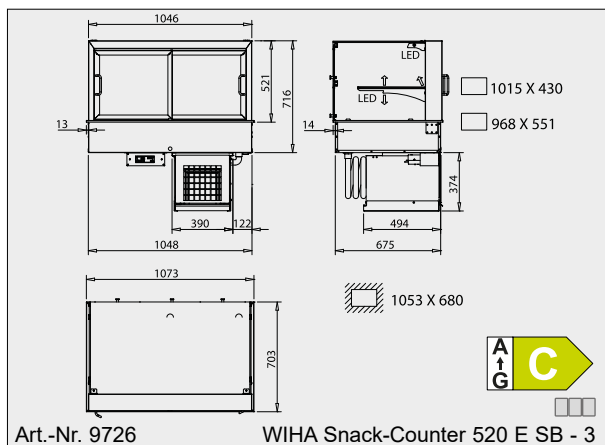
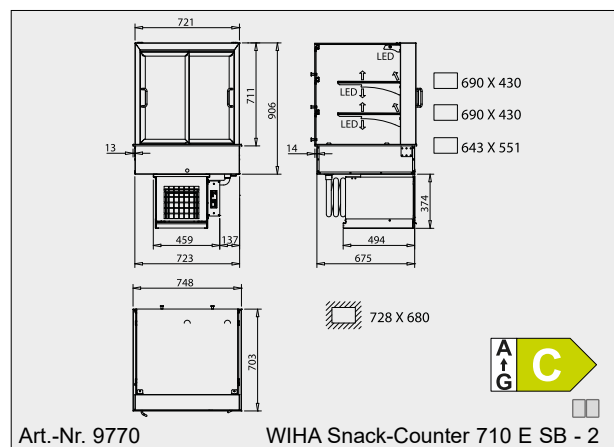
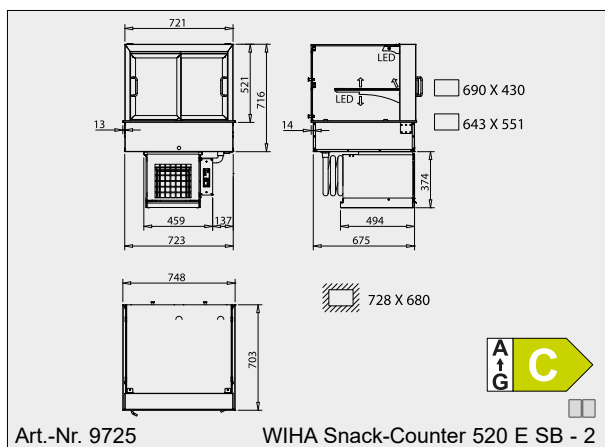
Ausführung DT:
Bedienseitig mit Drehtüren aus Isolierglas.

Ansonsten:
Bedienseitig mit Schiebetüren aus Isolierglas, zur Reinigung leicht aushängbar (ohne Bodenschiene).

Bei externem Kälteaggregat
Lieferung einschließlich:
- Expansionsventil für R134a/R513A
- Abtau- und Temperatursteuerung

Ausführung Kälteaggregat

Das Kälteaggregat befindet sich in einem Edelstahlgehäuse unterhalb der Kühlwanne. Für Servicezwecke ist es leicht herausziehbar.
Als Zubehör ist eine Kondenswasserschale lieferbar.



Die Zeichnungen sind mit Sonderzubehör dargestellt, welches nicht im Lieferumfang enthalten ist; weitere Zeichnungen sind auf www.wiha-thekentechnik.de unter „Infothek/Kundenbereich“ abrufbar.

Snack-Counter SB-RG

SB-Version mit SB-Klappen aus ESG und geschlossener Rückwand

FRISCHE-SYSTEM
(Sonderzubehör)
Patentrechtlich geschützt

LED
energiesparend
und wartungsarm

ESG-Sicherheitsglas
Frontscheibe aus hochbelastbarem ESG-Glas

LONG-LIFE
Längere Lebensdauer
des Kälteaggregates

MOVE-DOWN
Patentrechtlich geschützt

SPLIT-CONTROL
(Sonderzubehör)
Flaches herausnehmbares Bedienteil

MOVE-AWAY
Patentrechtlich geschützt

6
SB-Kühlvitri-
nen

Snack-Counter 520 SB-RG	Für externes Kälteaggregat inkl. Steuerung			Mit Kälteaggregat und Steuerung			Breite [mm]	Kälteleistung [-10°VT]	Anschluss
SB-Version Höhe Glasaufsatz 520 mm	rund	eckig	schräg	rund	eckig	schräg			
Snack-Counter 520 SB-RG - 2 *	9881	9897	17048	9885	9901	17056	750	370 W	230V/325W
Snack-Counter 520 SB-RG - 3	9882	9898	17049	9886	9902	17057	1075	370 W	230V/340W
Snack-Counter 520 SB-RG - 4 **	9883	9899	17050	9887	9903	17058	1400	450 W	230V/400W
Snack-Counter 520 SB-RG - 5 **	9884	9900	17051	9888	9904	17059	1725	605 W	230V/530W

Die Kühlvitri-
nen für externe Kälteaggregat-
te werden einschließlich Expansionsventil für R134a/R513A und Temperatursteuerung geliefert. Das patentierte WIHA-FRISCHE-SYSTEM und Kondenswasserschale/Geruchsverschluss sind als Zubehör lieferbar. * Nicht mit FRISCHE-SYSTEM lieferbar. ** Ohne MOVE-AWAY-Funktion.

Snack-Counter 710 SB-RG	Für externes Kälteaggregat inkl. Steuerung			Mit Kälteaggregat und Steuerung			Breite [mm]	Kälteleistung [-10°VT]	Anschluss
SB-Version Höhe Glasaufsatz 710 mm	rund	eckig	schräg	rund	eckig	schräg			
Snack-Counter 710 SB-RG - 2 *	9889	9905	17052	9893	9909	17060	750	370 W	230V/350W
Snack-Counter 710 SB-RG - 3	9890	9906	17053	9894	9910	17061	1075	450 W	230V/380W
Snack-Counter 710 SB-RG - 4 **	9891	9907	17054	9895	9911	17062	1400	605 W	230V/540W
Snack-Counter 710 SB-RG - 5 **	9892	9908	17055	9896	9912	17063	1725	825 W	230V/715W

Die Kühlvitri-
nen für externe Kälteaggregat-
te werden einschließlich Expansionsventil für R134a/R513A und Temperatursteuerung geliefert. Das patentierte WIHA-FRISCHE-SYSTEM und Kondenswasserschale/Geruchsverschluss sind als Zubehör lieferbar. * Nicht mit FRISCHE-SYSTEM lieferbar. ** Ohne MOVE-AWAY-Funktion.

Option: Lichtfarbe einstellbar, siehe Seite 141.

Sonderzubehör

Kondenswasserschale lose
Abflussverschraubung 1 1/4" für Anschluss
an bauseitigem Abfluss

Art.-Nr.
3819
3815

Patentiertes WIHA-FRISCHE-SYSTEM siehe Seite 126.
Passende Preisschienen siehe Seite 206.

196

Technische und preisliche Änderungen sowie Irrtümer vorbehalten. Alle Preise zuzügl. gesetzl. MwSt. (Stand 05/2023)

Beschreibung

Umluft-Kühlvitrine mit geschlossener Rückwand zum Kühlen von Kuchen, Torten und Snacks. Kundenseitig mit SB-Klappen und gerundetem, eckigem oder schrägem Glasaufbau aus Sicherheitsglas.
Die Glasböden sind für eine bessere Präsentation schrägstellbar.
Temperatur: < 7°C bei 25°C/60% rel. LF (Klimaklasse 3 nach DIN EN ISO 23953).
Luftfeuchtigkeit: ca. 70% bis 85%.
Gewerbliches Gerät zum Einbau in ortsfeste Lebensmittel- und Ausgabetheken.

Ausführung

Aufbau, Warenauslage und Innenwanne bestehen komplett aus Edelstahl, Werkstoff 1.4301. Innenwanne mit bündig eingezogener Abflussverschraubung 1 1/4" und reinigungsfreundlichen Hygieneecken gefertigt. Isolierung aus Polyurethan druckgeschäumt, Außenmantel aus verzinktem Stahlblech. Innerhalb der Wanne befinden sich ein großzügig bemessener Umluftverdampfer mit beschichteter Oberfläche sowie leise laufende Niederspannungsventilatoren (12 V DC) zur Luftumwälzung. Oberhalb des Umluftverdampfers ist eine Warenauslage aus geschliffenem Edelstahl, Werkstoff 1.4301, angeordnet.
Zur Reinigung des Wannenbodens ist die Warenauslage mit Umluftverdampfer und Ventilatoren hochschwenkbar und in der oberen Position selbsthaltend. Für eine einfache Reinigung des Verdampfers lässt sich dieser von der Warenauslage nach unten klappen (MOVE-DOWN-FUNKTION). Nach dem Wegschwenken der Warenauslage ist der hintere Wannenbereich für eine Reinigung leicht erreichbar (MOVE-AWAY-FUNKTION; nicht bei Baugröße 4 und 5).

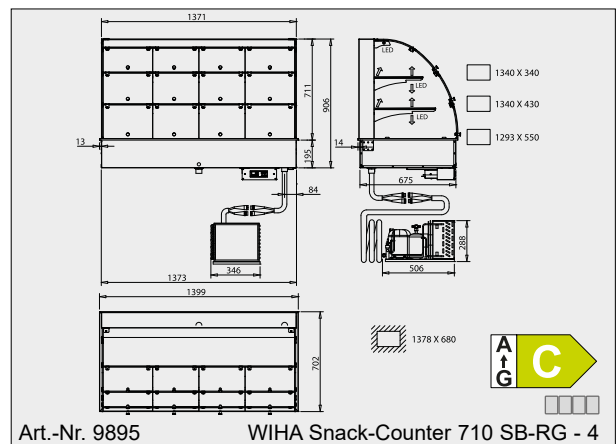
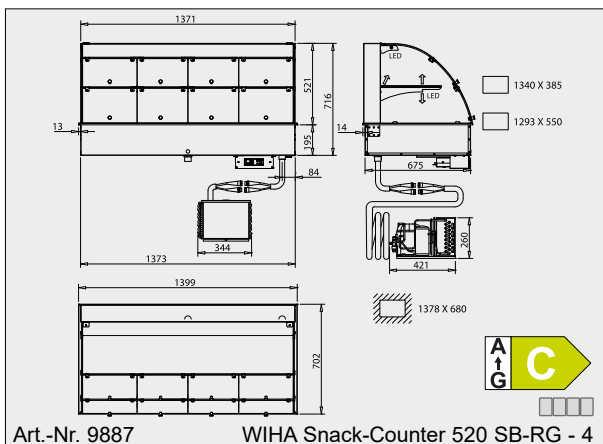
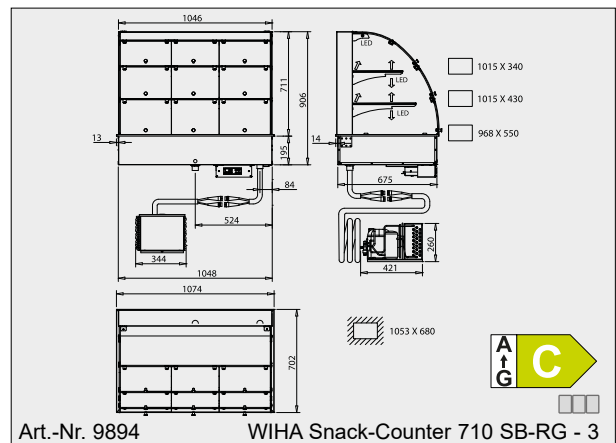
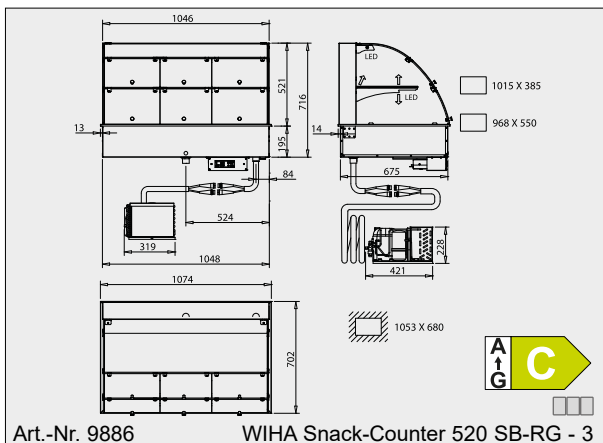
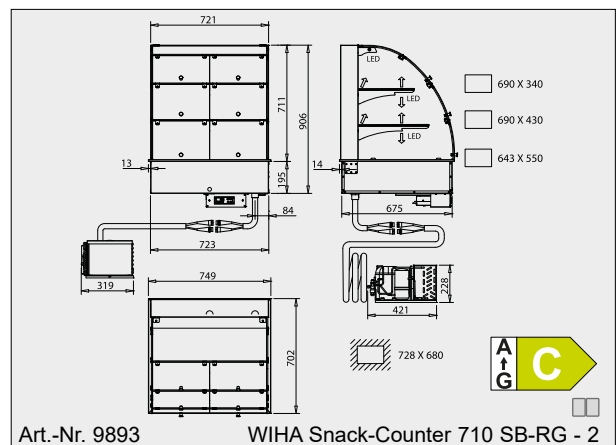
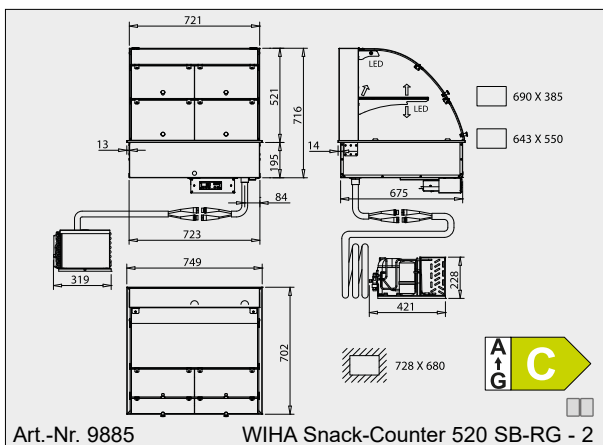
Kundenseitig mit selbstschließenden **Entnahmeklappen aus Sicherheitsglas**. Rückseitig geschlossen. Die Seitenscheiben und die höhenverstellbaren Einlegeböden bestehen ebenfalls aus Sicherheitsglas. Für eine gute Ausleuchtung ist oberhalb von jedem Warenboden eine geschützte LED-Leuchte (Lichtfarbe standardmäßig weiß) montiert. Die Warenböden sind für GN-Maße geeignet. Einfacher Einbau durch Einhängerrand.
Unterhalb der Kühlwanne ist eine digitale Abtau- und Temperaturregelung montiert. Für verschiedene Lebensmittel sind zwei Luftgeschwindigkeiten wählbar. Das superflache Bedienteil (Einbautiefe ca. 20 mm) kann für die Montage in die Möbelfront herausgenommen werden (Leitungslänge ca. 1 m).
Mit WIHA-LONG-LIFE für eine längere Lebensdauer des Kälteaggregates.

Bei externem Kälteaggregat

- Lieferung einschließlich:
- Expansionsventil für R134a/R513A
 - Abtau- und Temperaturregelung

Ausführung Kälteaggregat

Das Kälteaggregat ist komplett vormontiert und wird über Kältekupplungen mit der Kühlwanne verbunden. In der Thekenkonstruktion ist ein gut be- und entlüfteter Aufstellboden unterhalb der Kühlvitrine vorzusehen.




Weitere Zeichnungen sind auf www.wiha-thekentechnik.de unter „Infothek/Kundenbereich“ abrufbar.

6
SB-
Kühlvitrinen

Snack-Counter 870 E SB-VT

SB-Version mit drei Zwischenböden und tiefer GN-Wanne



6
SB-Kühlvitrinen

Unterbaueinheit UTB 51 optional lieferbar, siehe Tabelle auf Seite 386.

Option: Lichtfarbe einstellbar, siehe Seite 141.

Snack-Counter 870 E SB-VT	Für externes Kälteaggregat inkl. Steuerung	Mit Kälteaggregat und Steuerung	Breite [mm]	Kälteleistung [-10°VT]	Anschluss
SB-Version Höhe Glasaufsatz 870 mm					
Snack-Counter 870 E SB-VT - 2 *	11500	11504	750	605 W	230V/350W <input type="checkbox"/>
Snack-Counter 870 E SB-VT - DT 2	11524	11525	750	605 W	230V/350W <input type="checkbox"/>
Snack-Counter 870 E SB-VT - 3	11501	11505	1075	605 W	230V/380W <input type="checkbox"/>
Snack-Counter 870 E SB-VT - 4	11502	11506	1400	825 W	230V/540W <input type="checkbox"/>
Snack-Counter 870 E SB-VT - 5	11503	11507	1725	1060 W	230V/715W <input type="checkbox"/>

Die Maschinenschutzblende und Kondenswasserschale/Geruchsverschluss sind als Zubehör lieferbar. Die Version „DT“ hat bedienseitig Drehtüren anstatt Schiebetüren.
* Maximale Öffnungsbreite der Schiebetür ca. 277 mm.

Sonderzubehör

Kondenswasserschale unterhalb des Kälteaggregates montiert	Art.-Nr.	33196
Abflussverschraubung 1 1/4" für Anschluss an bauseitigem Abfluss		3815
Maschinenschutzblende Typ 605-1060		33195
Auflageschienen für GN-Behälter und Einlegeböden (1 Paar)		9880
Anmerkung: GN1/1- und GN2/4- Behälter können direkt eingehängt werden, für kleinere GN-Behälter werden zusätzliche Zwischenstege benötigt. Siehe Seite 206.		
Einlegeboden, ungelocht; B=325 mm (Auflageschienen 9880 müssen separat bestellt werden.)		6413
Option Soft-Close (leise schließende Schiebetüren)		4711
Passende Preisschienen siehe Seite 206.		

Beschreibung

Umluft-Kühlvitrine zum Kühlen von Getränken, Salaten, Feinkost, Kuchen, Torten und Snacks. Kundensseitig mit eckigem Glasaufbau bzw. mit SB-Entnahmeklappen aus Sicherheitsglas. Die Glasböden sind für eine bessere Präsentation schrägstellbar. Temperatur: < 7°C bei 25°C/60% rel. LF (Klimaklasse 3 nach DIN EN ISO 23953). Luftfeuchtigkeit: ca. 70% bis 85%.
Gewerbliches Gerät zum Einbau in ortsfeste Lebensmittel- und Ausgabetheken.

Ausführung

Aufbau, Warenauslage und Innenwanne bestehen komplett aus Edelstahl, Werkstoff 1.4301. Vertiefte Innenwanne mit bündig eingezogener Abflussverschraubung 1 1/4" und reinigungsfreundlichen Hygieneecken gefertigt. Isolierung aus Polyurethan druckgeschäumt, Außenmantel aus verzinktem Stahlblech. Innerhalb der Wanne befinden sich ein großzügig bemessener Umluftverdampfer mit beschichteter Oberfläche sowie leise laufende Niederspannungsventilatoren (12 V DC) zur Luftumwälzung.
Die Längswände oberhalb des Verdampfers sind mit einer Lochung für höhenverstellbare Bodenträger (als Zubehör erhältlich) ausgestattet. Hier können GN-Behälter (50-100 mm tief) eingehängt werden oder Einlegeböden (als Zubehör erhältlich) aufgelegt werden. Zur Reinigung des Wannenbodens ist die Warenauslage mit Umluftverdampfer und Ventilatoren hochschwenkbar und in der oberen Position über Gasdruckfedern selbsthaltend.

6. Vitrinen – gekühlt für Selbstbedienung



Für eine einfache Reinigung des Verdampfers lässt sich dieser von der Warenauslage nach unten klappen (MOVE-DOWN-FUNKTION). Nach dem Wegschwenken der Warenauslage ist der hintere Wannbereich für eine Reinigung leicht erreichbar (MOVE-AWAY-FUNKTION).

Kundenseitig mit eckigem Glasaufbau bzw. mit selbstschließenden Entnahmeklappen aus Sicherheitsglas. Die Seitenscheiben und die höhenverstellbaren Einlegeböden bestehen ebenfalls aus Sicherheitsglas. Für eine gute Ausleuchtung ist oberhalb von jedem Warenboden eine geschützte LED-Leuchte (Lichtfarbe standardmäßig weiß) montiert. Die Warenböden sind für GN-Maße geeignet. Einfacher Einbau durch Einhängerand.

Unterhalb der Kühlwanne ist eine digitale Abtau- und Temperaturreuerung montiert. Für verschiedene Lebensmittel sind zwei Luftgeschwindigkeiten wählbar. Das superflache Bedienteil (Einbautiefe ca. 20 mm) kann für die Montage in die Möbelfront herausgenommen werden (Leitungslänge ca. 1 m).

Mit WIHA-LONG-LIFE für eine längere Lebensdauer des Kälteaggregates.

Ausführung SB:

Kundenseitig mit Entnahmeklappen aus Sicherheitsglas.

Ausführung DT:

Bedienseitig mit Drehtüren aus Isolierglas.

Ansonsten:

Bedienseitig mit Schiebetüren aus Isolierglas, zur Reinigung leicht aushängbar (ohne Bodenschiene).

Bei externem Kälteaggregat

Lieferung einschließlich:

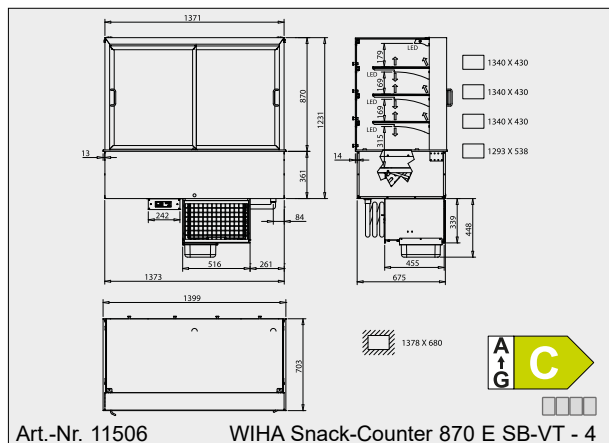
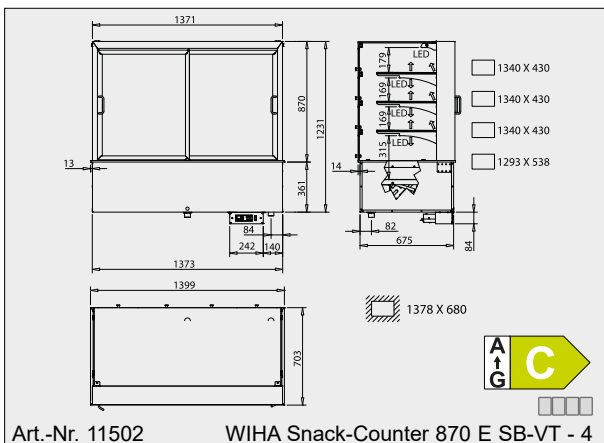
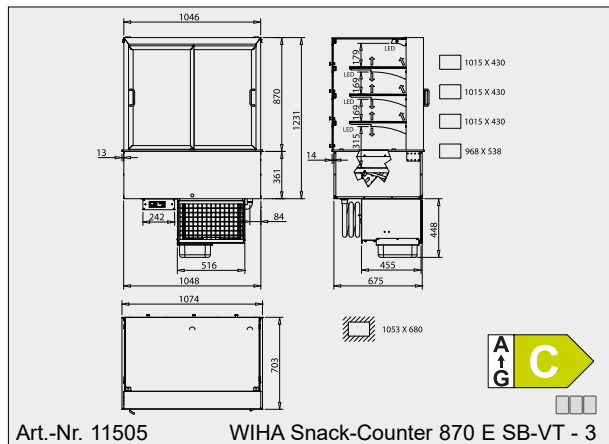
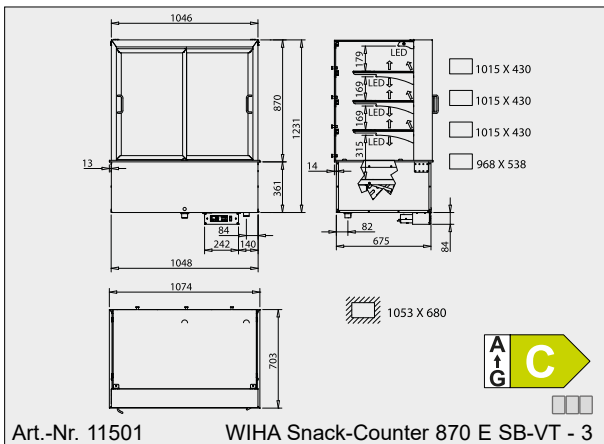
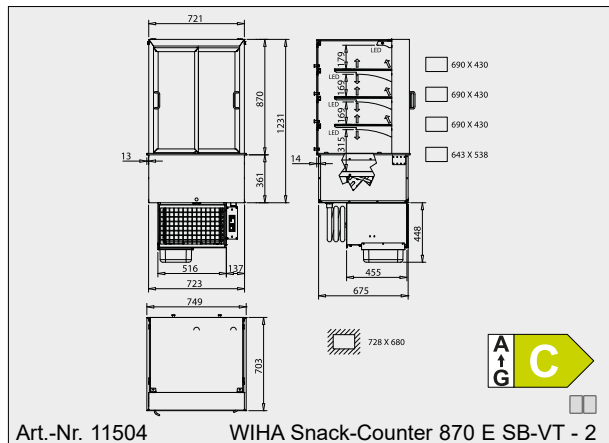
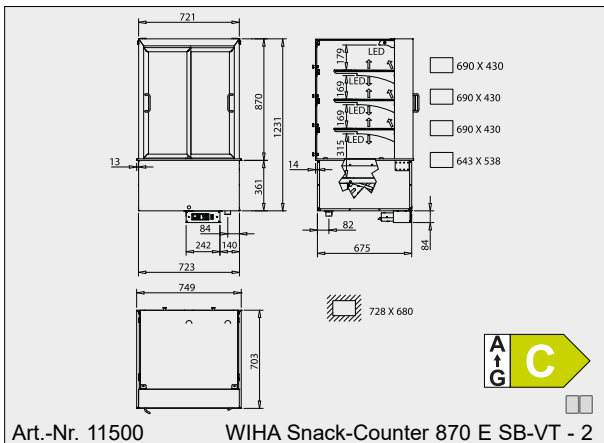
- Expansionsventil für R134a/R513A
- Abtau- und Temperaturreuerung

Ausführung Kälteaggregat

Das Kälteaggregat befindet sich in einem Edelstahlgehäuse unterhalb der Kühlwanne. Für Servicezwecke ist es leicht herausziehbar.

Als Zubehör ist eine Kondenswasserschale lieferbar.

6 SB- Kühlvitrinen



Die Zeichnungen sind mit Sonderzubehör dargestellt, welches nicht im Lieferumfang enthalten ist; weitere Zeichnungen sind auf www.wiha-thekentechnik.de unter „Infothek/Kundenbereich“ abrufbar.