

# 6. Vitrinen – gekühlt für Selbstbedienung



## Snack-Counter SB-KST

SB-Version mit kundenseitigen Schiebetüren

**FRISCHE-SYSTEM**  
(Sonderzubehör)  
Patentrechtlich geschützt

**LED**  
energiesparend  
und wartungsarm

**ESG-Sicherheitsglas**  
Frontscheibe aus hochbelastbarem ESG-Glas

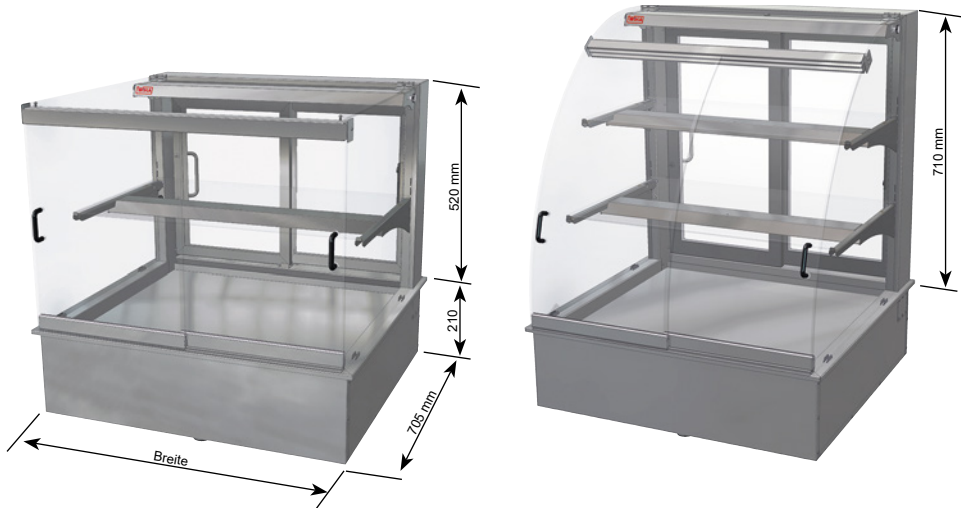
**LONG-LIFE**  
Längere Lebensdauer  
des Kälteaggregates

**MOVE-DOWN**  
(Sonderzubehör)  
Patentrechtlich geschützt

**SPLIT-CONTROL**  
(Sonderzubehör)  
Flaches herausnehmbares Bedienteil

**MOVE-AWAY**  
Patentrechtlich geschützt

**Soft-Close**  
Leise schließende Schiebetüren



**6**  
SB-Kühlvitrinen

Snack-Counter 520 SB-KST	Für externes Kälteaggregat inkl. Steuerung			Mit Kälteaggregat und Steuerung			Breite [mm]	Kälteleistung [-10°VT]	Anschluss
	rund	eckig	schräg	rund	eckig	schräg			
SB-Version Höhe Glasaufsatz 520 mm	---	11830	11921	---	11834	11925	750	370 W	230V/325W
Snack-Counter 520 SB-KST - 2 **	---	11994	11986	---	11995	11987	750	370 W	230V/325W
Snack-Counter 520 SB-KST - 3	---	11831	11922	---	11835	11926	1075	370 W	230V/340W

Das FRISCHE-SYSTEM (Umluftentkeimung), Maschinenschutzblende und Kondenswasserschale/Geruchsverschluss sind als Zubehör lieferbar. Die Version „DT“ hat bedienseitig Drehüren anstatt Schiebetüren.

\* Nicht mit FRISCHE-SYSTEM lieferbar. \*\* Max. Öffnungsbreite der Schiebetür ca. 277 mm.

Snack-Counter 710 SB-KST	Für externes Kälteaggregat inkl. Steuerung			Mit Kälteaggregat und Steuerung			Breite [mm]	Kälteleistung [-10°VT]	Anschluss
	rund	eckig	schräg	rund	eckig	schräg			
SB-Version Höhe Glasaufsatz 710 mm	11708	11838	11929	11712	11842	11933	750	370 W	230V/350W
Snack-Counter 710 SB-KST - 2 **	11992	11996	11988	11993	11997	11989	750	370 W	230V/350W
Snack-Counter 710 SB-KST - 3	11709	11839	11930	11713	11843	11934	1075	450 W	230V/380W

Das FRISCHE-SYSTEM (Umluftentkeimung), Maschinenschutzblende und Kondenswasserschale/Geruchsverschluss sind als Zubehör lieferbar. Die Version „DT“ hat bedienseitig Drehüren anstatt Schiebetüren.

\* Nicht mit FRISCHE-SYSTEM lieferbar. \*\* Max. Öffnungsbreite der Schiebetür ca. 277 mm.

Option: Lichtfarbe einstellbar, siehe Seite 141.

Unterbaueinheit UTB 51 optional lieferbar, siehe Tabelle auf Seite 386.

### Sonderzubehör

	<u>Art.-Nr.</u>
Kondenswasserschale unterhalb des Kälteaggregates montiert	33266
Abflussverschraubung 1 1/4" für Anschluss an bauseitigem Abfluss	3815
Maschinenschutzblende Typ 370/450	8179
<b>Luftkühler für Betrieb mit Kältemittel CO<sub>2</sub></b> (siehe Seite 384)	<b>10197</b>
Bedienseitige Drehüren abschließbar	30005
Kundenseitige Schiebetür (KST) abschließbar	10148
Bedienseitige Schiebetür abschließbar	10147
Option Soft-Close (leise schließende Schiebetüren)	4711

Patentiertes **WIHA-FRISCHE-SYSTEM** siehe Seite 126.  
Passende Preisschienen siehe Seite 206.

### Beschreibung

Umluft-Kühlvitrine zum Kühlen von Kuchen, Torten und Snacks. Kundenseitig mit Schiebetüren und gerundetem, eckigem oder schrägem Glasaufbau aus Sicherheitsglas. Die Glasböden sind höhenverstellbar und für eine bessere Präsentation schrägstellbar. Temperatur: < 7°C bei 25°C/60% rel. LF (Klimaklasse 3 nach DIN EN ISO 23953). Luftfeuchtigkeit: ca. 70% bis 85%.

Gewerbliches Gerät zum Einbau in ortsfeste Lebensmittel- und Ausgabetheken.

## Ausführung

Aufbau, Warenauslage und Innenwanne bestehen komplett aus Edelstahl, Werkstoff 1.4301. Innenwanne mit bündig eingezogener Abflussverschraubung 1 1/4" und reinigungsfreundlichen Hygieneecken gefertigt. Isolierung aus Polyurethan druckgeschäumt, Außenmantel aus verzinktem Stahlblech. Innerhalb der Wanne befinden sich ein großzügig bemessener Umluftverdampfer mit beschichteter Oberfläche sowie leise laufende Niederspannungsventilatoren (12 V DC) zur Luftumwälzung. Oberhalb des Umluftverdampfers ist eine Warenauslage aus geschliffenem Edelstahl, Werkstoff 1.4301, angeordnet.

Zur Reinigung des Wannenbodens ist die Warenauslage mit Umluftverdampfer und Ventilatoren hochschwenkbar und in der oberen Position über Gasdruckfedern selbsthaltend. Für eine einfache Reinigung des Verdampfers lässt sich dieser von der Warenauslage nach unten klappen (MOVE-DOWN-FUNKTION). Nach dem Wegschwenken der Warenauslage ist der hintere Wannenbereich für eine Reinigung leicht erreichbar (MOVE-AWAY-FUNKTION).

Kundenseitig mit Schiebetüren aus Sicherheitsglas. Die Seitenscheiben und die höhenverstellbaren Einlegeböden bestehen aus Sicherheitsglas. Für eine gute Ausleuchtung ist oberhalb von jedem Warenboden eine geschützte LED-Leuchte (Lichtfarbe standardmäßig weiß) montiert. Die Warenböden sind für GN-Maße geeignet. Einfacher Einbau durch Einhängerand.

Unterhalb der Kühlwanne ist eine digitale Abtau- und Temperatursteuerung montiert. Für verschiedene Lebensmittel sind zwei Luftgeschwindigkeiten wählbar. Das superflache Bedienteil (Einbautiefe ca. 20 mm) kann für die Montage in die Möbelfront herausgenommen werden (Leitungslänge ca. 1 m).

Mit WIHA-LONG-LIFE für eine längere Lebensdauer des Kälteaggregates.

**Ausführung KST:**  
Kundenseitig mit Schiebetüren aus Sicherheitsglas.

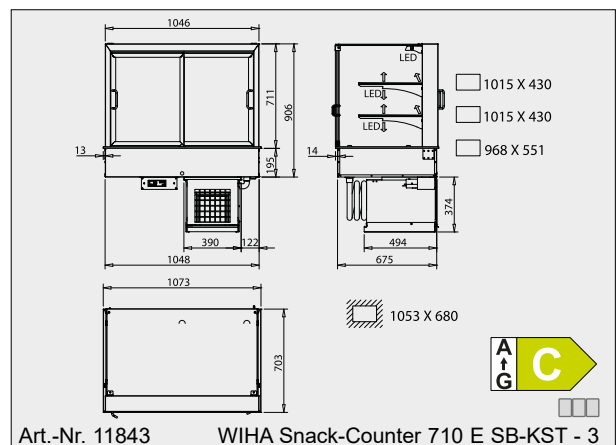
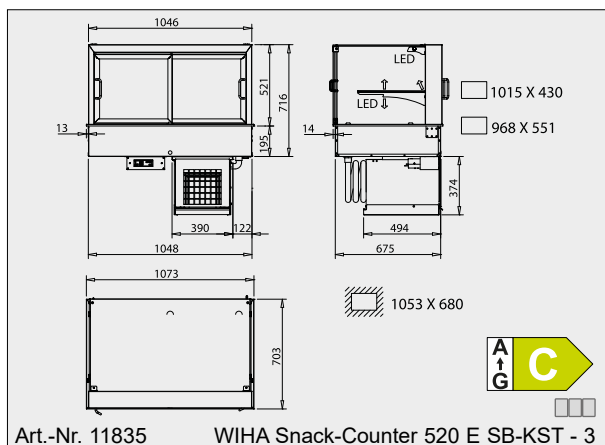
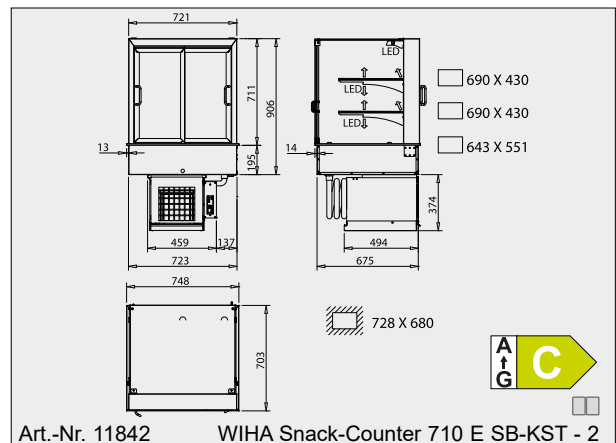
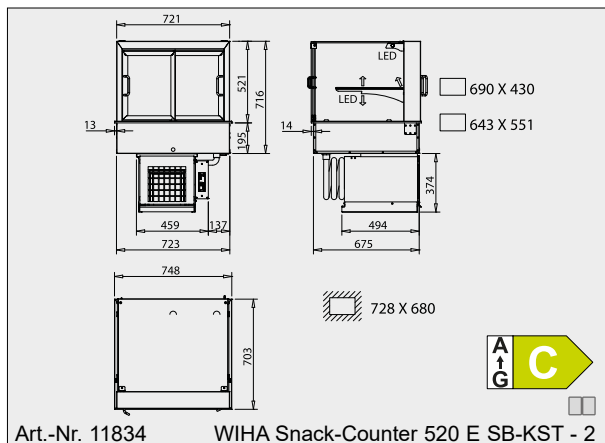
**Ausführung DT:**  
Bedienseitig mit Drehtüren aus Isolierglas.

**Ansonsten:**  
Bedienseitig mit Schiebetüren aus Isolierglas, zur Reinigung leicht aushängbar (ohne Bodenschiene).

**Bei externem Kälteaggregat**  
Lieferung einschließlich:  
- Expansionsventil für R134a/R513A  
- Abtau- und Temperatursteuerung

## Ausführung Kälteaggregat

Das Kälteaggregat befindet sich in einem Edelstahlgehäuse unterhalb der Kühlwanne. Für Servicezwecke ist es leicht herausziehbar. Als Zubehör ist eine Kondenswasserschale lieferbar.



Die Zeichnungen sind mit Sonderzubehör dargestellt, welches nicht im Lieferumfang enthalten ist; weitere Zeichnungen sind auf [www.wiha-thekentechnik.de](http://www.wiha-thekentechnik.de) unter „Infothek/Kundenbereich“ abrufbar.



## Snack-Counter SB-KST-RG

SB-Version mit kundenseitigen Schiebetüren und geschlossener Rückwand

<b>WiHA</b> <b>FRISCHE-SYSTEM</b> (Sonderzubehör) Patentrechtlich geschützt	<b>WiHA</b> <b>LED</b> energiesparend und wartungsarm
<b>WiHA</b> <b>ESG-Sicherheitsglas</b> Frontscheibe aus hochbelastbarem ESG-Glas	<b>WiHA</b> <b>LONG-LIFE</b> Längere Lebensdauer des Kälteaggregates
<b>WiHA</b> <b>MOVE-DOWN</b> (Sonderzubehör) Patentrechtlich geschützt	<b>WiHA</b> <b>SPLIT-CONTROL</b> (Sonderzubehör) Flaches herausnehmbares Bedienteil
<b>WiHA</b> <b>MOVE-AWAY</b> Patentrechtlich geschützt	



**6**  
SB-Kühlvitrinen

Snack-Counter 520 SB-KST-RG	Für externes Kälteaggregat inkl. Steuerung			Mit Kälteaggregat und Steuerung			Breite [mm]	Kälteleistung [-10°VT]	Anschluss
	rund	eckig	schräg	rund	eckig	schräg			
SB-Version Höhe Glasaufsatz 520 mm									
Snack-Counter 520 SB-KST-RG - 2 *	---	11937	11953	---	11941	11957	750	370 W	230V/325W
Snack-Counter 520 SB-KST-RG - 3	---	11938	11954	---	11942	11958	1075	370 W	230V/340W

Das FRISCHE-SYSTEM (Umluftentkeimung), Kondenswasserschale/Geruchsverschluss sind als Zubehör lieferbar.  
\* Nicht mit FRISCHE-SYSTEM lieferbar.

Snack-Counter 710 SB-KST-RG	Für externes Kälteaggregat inkl. Steuerung			Mit Kälteaggregat und Steuerung			Breite [mm]	Kälteleistung [-10°VT]	Anschluss
	rund	eckig	schräg	rund	eckig	schräg			
SB-Version Höhe Glasaufsatz 710 mm									
Snack-Counter 710 SB-KST-RG - 2 *	11913	11945	11961	11917	11949	11965	750	370 W	230V/350W
Snack-Counter 710 SB-KST-RG - 3	11914	11946	11962	11918	11950	11966	1075	450 W	230V/380W

Das FRISCHE-SYSTEM (Umluftentkeimung), Kondenswasserschale/Geruchsverschluss sind als Zubehör lieferbar.  
\* Nicht mit FRISCHE-SYSTEM lieferbar.

### Sonderzubehör

Kondenswasserschale lose	<b>Art.-Nr.</b> <b>3819</b>
Abflussverschraubung 1 1/4" für Anschluss an bauseitigem Abfluss	<b>3815</b>
Luftkühler für Betrieb mit Kältemittel CO <sub>2</sub> (siehe Seite 384)	<b>10197</b>
Kundenseitige Schiebetür (KST) abschließbar	<b>10148</b>

Option: Lichtfarbe einstellbar, siehe Seite 141.

Patentiertes **WiHA-FRISCHE-SYSTEM** siehe Seite 126.  
Passende Preisschienen siehe Seite 206.

## Beschreibung

Umluft-Kühlvitrine mit geschlossener Rückwand zum Kühlen von Kuchen, Torten und Snacks. Kundenseitig mit Schiebetüren und gerundetem, eckigem oder schrägem Glasaufbau aus Sicherheitsglas.  
Die Glasböden sind höhenverstellbar und für eine bessere Präsentation schrägstellbar. Temperatur: < 7°C bei 25°C/60% rel. LF (Klimaklasse 3 nach DIN EN ISO 23953). Luftfeuchtigkeit: ca. 70% bis 85%.  
Gewerbliches Gerät zum Einbau in ortsfeste Lebensmittel- und Ausgabetheken.

## Ausführung

Aufbau, Warenauslage und Innenwanne bestehen komplett aus Edelstahl, Werkstoff 1.4301. Innenwanne mit bündig eingezogener Abflussverschraubung 1 1/4" und reinigungsfreundlichen Hygieneecken gefertigt. Isolierung aus Polyurethan druckgeschäumt, Außenmantel aus verzinktem Stahlblech. Innerhalb der Wanne befinden sich ein großzügig bemessener Umluftverdampfer mit beschichteter Oberfläche sowie leise laufende Niederspannungsventilatoren (12 V DC) zur Luftumwälzung. Oberhalb des Umluftverdampfers ist eine Warenauslage aus geschliffenem Edelstahl, Werkstoff 1.4301, angeordnet.  
Zur Reinigung des Wannenbodens ist die Warenauslage mit Umluftverdampfer und Ventilatoren hochschwenkbar und in der oberen Position selbsthaltend. Für eine einfache Reinigung des Verdampfers lässt sich dieser von der Warenauslage nach unten klappen (MOVE-DOWN-FUNKTION). Nach dem Wegschwenken der Warenauslage ist der hintere Wannenbereich für eine Reinigung leicht erreichbar (MOVE-AWAY-FUNKTION).  
**Kundenseitig mit Schiebetüren aus Sicherheitsglas. Rückseitig geschlossen.** Die Seitenscheiben und die höhenverstellbaren Einlegeböden bestehen ebenfalls aus Sicherheitsglas.

Für eine gute Ausleuchtung ist oberhalb von jedem Warenboden eine geschützte LED-Leuchte (Lichtfarbe standardmäßig weiß) montiert. Die Warenböden sind für GN-Maße geeignet. Einfacher Einbau durch Einhängerand.

Unterhalb der Kühlwanne ist eine digitale Abtau- und Temperaturregelung montiert. Für verschiedene Lebensmittel sind zwei Luftgeschwindigkeiten wählbar. Das superflache Bedienteil (Einbautiefe ca. 20 mm) kann für die Montage in die Möbelfront herausgenommen werden (Leitungslänge ca. 1 m).

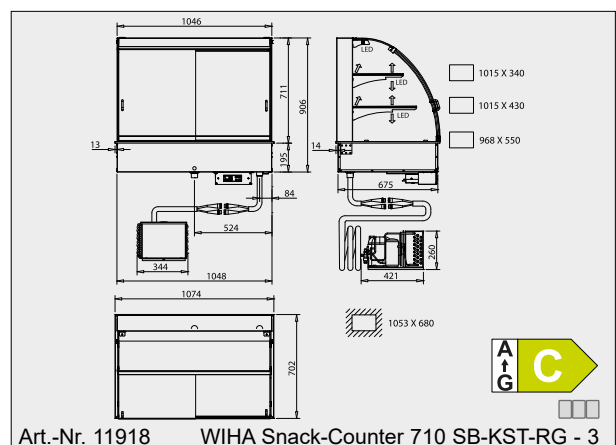
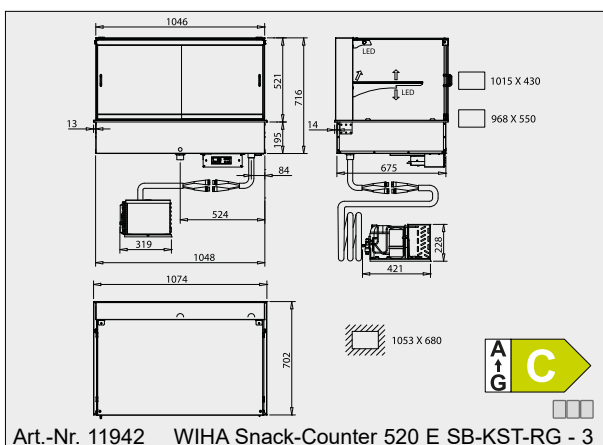
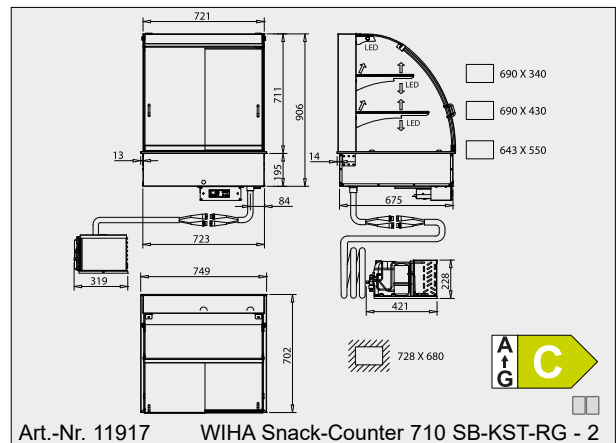
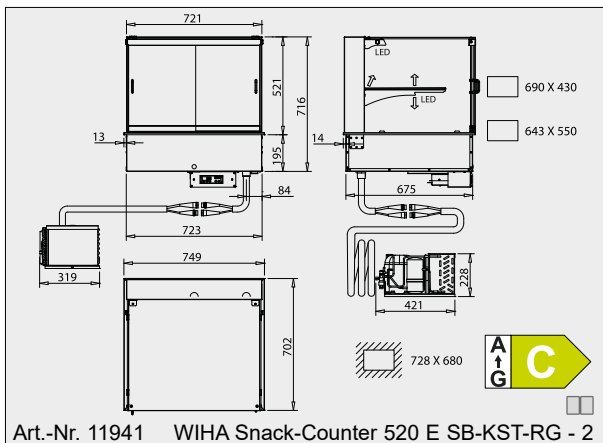
**Mit WIHA-LONG-LIFE für eine längere Lebensdauer des Kälteaggregates.**

**Ausführung KST:**  
Kundenseitig mit Schiebetüren aus Sicherheitsglas.

**Bei externem Kälteaggregat**  
Lieferung einschließlich:  
- Expansionsventil für R134a/R513A  
- Abtau- und Temperaturregelung

## Ausführung Kälteaggregat

Das Kälteaggregat ist komplett vormontiert und wird über Kältekupplungen mit der Kühlwanne verbunden. In der Thekenkonstruktion ist ein gut be- und entlüfteter Aufstellboden unterhalb der Kühlvitrine vorzusehen.



Weitere Zeichnungen sind auf [www.wiha-thekentechnik.de](http://www.wiha-thekentechnik.de) unter „Infothek/Kundenbereich“ abrufbar.