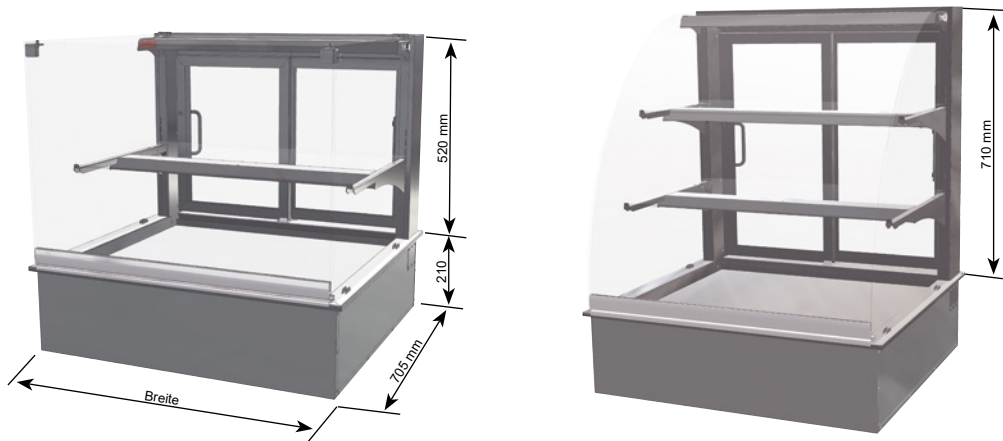


## Snack-Counter BE

Bedienvitrine mit gerundetem, eckigem oder schrägem Glasaufbau



**5**  
Bedien-  
Kühlvitrinen

Snack-Counter 520 BE	Für externes Kälteaggregat inkl. Steuerung			Mit Kälteaggregat und Steuerung			Breite [mm]	Kälteleistung [-10°VT]	Anschluss
Bedienversion Höhe Glasaufsatz 520 mm									
Snack-Counter 520 BE - DT 1.5 *	10250	10258	17000	10252	10260	17012	587	370 W	230V/325W
Snack-Counter 520 BE - 2 */**	9605	9758	17001	9634	9762	17013	750	370 W	230V/325W
Snack-Counter 520 BE - DT 2 *	9969	9977	17002	9970	9978	17014	750	370 W	230V/325W
Snack-Counter 520 BE - 3	9606	9759	17003	9635	9763	17015	1075	370 W	230V/340W
Snack-Counter 520 BE - 4	9607	9760	17004	9636	9764	17016	1400	450 W	230V/400W
Snack-Counter 520 BE - 5	9608	9761	17005	9637	9765	17017	1725	605 W	230V/530W

Das FRISCHE-SYSTEM (Umluftentkeimung), Maschinenschutzblende und Kondenswasserschale/Geruchsverschluss sind als Zubehör lieferbar.  
Die Version „DT“ hat bedienseitig Drehtüren anstatt Schiebetüren.  
\* Nicht mit FRISCHE-SYSTEM lieferbar. \*\* Max. Öffnungsbreite der Schiebetür ca. 277 mm.

Snack-Counter 710 BE	Für externes Kälteaggregat inkl. Steuerung			Mit Kälteaggregat und Steuerung			Breite [mm]	Kälteleistung [-10°VT]	Anschluss
Bedienversion Höhe Glasaufsatz 710 mm									
Snack-Counter 710 BE - DT 1.5 *	10251	10259	17006	10253	10261	17018	587	370 W	230V/325W
Snack-Counter 710 BE - 2 */**	9614	9774	17007	9642	9778	17019	750	370 W	230V/350W
Snack-Counter 710 BE - DT 2 *	9973	10014	17008	9974	10015	17020	750	370 W	230V/350W
Snack-Counter 710 BE - 3	9615	9775	17009	9643	9779	17021	1075	450 W	230V/380W
Snack-Counter 710 BE - 4	9616	9776	17010	9644	9780	17022	1400	605 W	230V/540W
Snack-Counter 710 BE - 5	9617	9777	17011	9645	9781	17023	1725	825 W	230V/715W

Das FRISCHE-SYSTEM (Umluftentkeimung), Maschinenschutzblende und Kondenswasserschale/Geruchsverschluss sind als Zubehör lieferbar.  
Die Version „DT“ hat bedienseitig Drehtüren anstatt Schiebetüren.  
\* Nicht mit FRISCHE-SYSTEM lieferbar. \*\* Max. Öffnungsbreite der Schiebetür ca. 277 mm.

Unterbaugehäuse UTB 51 optional lieferbar, siehe Tabelle auf Seite 386.

Option: Lichtfarbe einstellbar, siehe Seite 141.

### Sonderzubehör

Kondenswasserschale unterhalb des Kälteaggregates montiert	<b>Art.-Nr.</b> <b>33266</b>
Abflussverschraubung 1 1/4" für Anschluss an bauseitigem Abfluss	<b>3815</b>
Maschinenschutzblende Typ 370/450	<b>8179</b>
Maschinenschutzblende Typ 605	<b>8180</b>
Maschinenschutzblende Typ 825/980	<b>8181</b>

Schiebetür abschließbar	<b>Art.-Nr.</b> <b>10147</b>
Drehtür DT abschließbar	<b>30005</b>
Option Soft-Close (leise schließende Schiebetüren)	<b>4711</b>

Passende Preisschienen siehe Seite 139.  
Vitrinenverbinder siehe Seite 138.

Patentiertes **WIHA-FRISCHE-SYSTEM** siehe Seite 126.

**Luftkühler für Betrieb mit Kältemittel CO<sub>2</sub>** (siehe Seite 384) **10197**

## Beschreibung

Umluft-Kühlvitrine zum Kühlen von Kuchen, Torten und Snacks. Kundenseitig mit gerundetem, eckigem oder mit schrägem Glasaufbau aus Sicherheitsglas. Die Glasböden sind höhenverstellbar und für eine bessere Präsentation schräg einstellbar. Temperatur: < 7°C bei 25°C/60% rel. LF (Klimaklasse 3 nach DIN EN ISO 23953). Luftfeuchtigkeit: ca. 70% bis 85%. Gewerbliches Gerät zum Einbau in ortsfeste Lebensmittel- und Ausgabetecken.

## Ausführung

Aufbau, Warenauslage und Innenwanne bestehen komplett aus Edelstahl, Werkstoff 1.4301. Innenwanne mit bündig eingezogener Abflussverschraubung 1 1/4" und reinigungsfreundlichen Hygieneecken gefertigt. Isolierung aus Polyurethan druckgeschäumt, Außenmantel aus verzinktem Stahlblech. Innerhalb der Wanne befinden sich ein großzügig bemessener Umluftverdampfer mit beschichteter Oberfläche sowie leise laufende Niederspannungsventilatoren (12 V DC) zur Luftumwälzung. Oberhalb des Umluftverdampfers ist eine Warenauslage aus geschliffenem Edelstahl, Werkstoff 1.4301, angeordnet. Zur Reinigung des Wannenbodens ist die Warenauslage mit Umluftverdampfer und Ventilatoren hochschwenkbar und in der oberen Position über Gasdruckfedern selbsthaltend.

Für eine einfache Reinigung des Verdampfers lässt sich dieser von der Warenauslage nach unten klappen (MOVE-DOWN-FUNKTION). Nach dem Wegschwenken der Warenauslage ist der hintere Wannenbereich für eine Reinigung leicht erreichbar (MOVE-AWAY-FUNKTION). Die Frontscheibe besteht aus Sicherheitsglas. Zur einfachen Reinigung kann sie herausgeschwenkt werden. Die Seitenscheiben und die höhenverstellbaren Einlegeböden bestehen ebenfalls aus Sicherheitsglas. Für eine gute Ausleuchtung ist oberhalb von jedem Warenboden eine geschützte

LED-Leuchte (Lichtfarbe standardmäßig weiß) montiert. Die Warenböden sind für GN-Maße geeignet. Einfacher Einbau durch Einhängerland. Unterhalb der Kühlwanne ist eine digitale Abtau- und Temperatursteuerung montiert. Für verschiedene Lebensmittel sind zwei Luftgeschwindigkeiten wählbar. Das superflache Bedienteil (Einbautiefe ca. 20 mm) kann für die Montage in die Möbelfront herausgenommen werden (Leitungslänge ca. 1 m).

**Mit WIHA-LONG-LIFE für eine längere Lebensdauer des Kälteaggregats.**

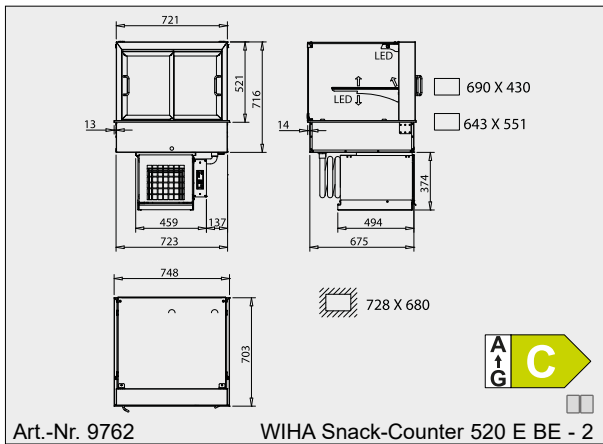
**Ausführung DT:**  
Bedienseitig mit Drehtüren aus Isolierglas.

**Ansonsten:**  
Bedienseitig mit Schiebetüren aus Isolierglas, zur Reinigung leicht aushängbar (ohne Bodenschiene).

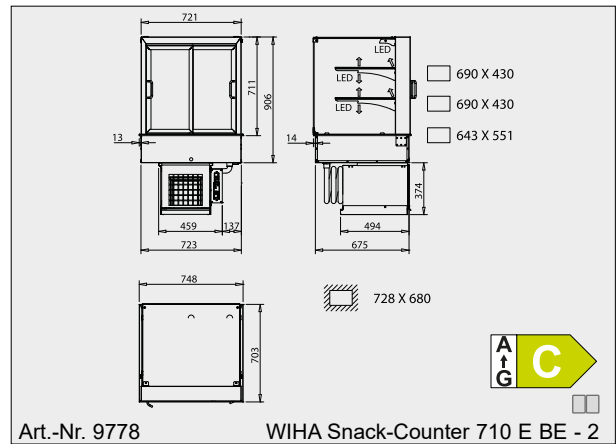
**Bei externem Kälteaggregat**  
Lieferung einschließlich:  
- Expansionsventil für R134a/R513A  
- Abtau- und Temperatursteuerung

## Ausführung Kälteaggregat

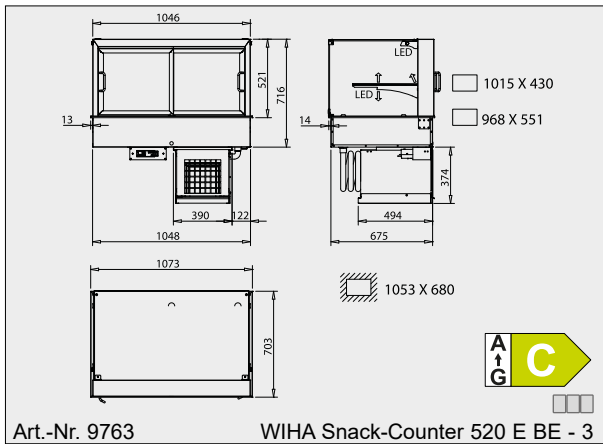
Das Kälteaggregat befindet sich in einem Edelstahlgehäuse unterhalb der Kühlwanne. Für Servicezwecke ist es leicht herausziehbar. Als Zubehör ist eine Kondenswasserschale lieferbar.



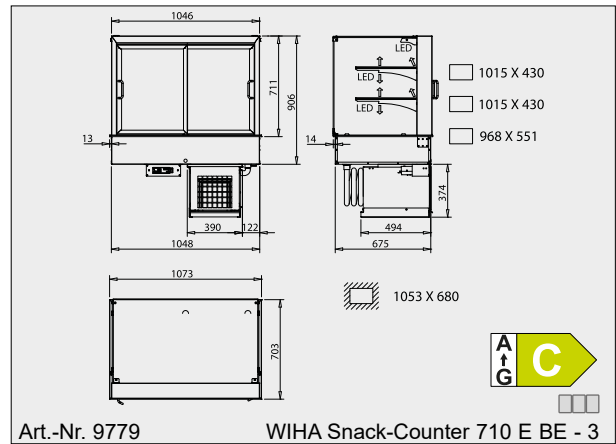
Art.-Nr. 9762 WIHA Snack-Counter 520 E BE - 2



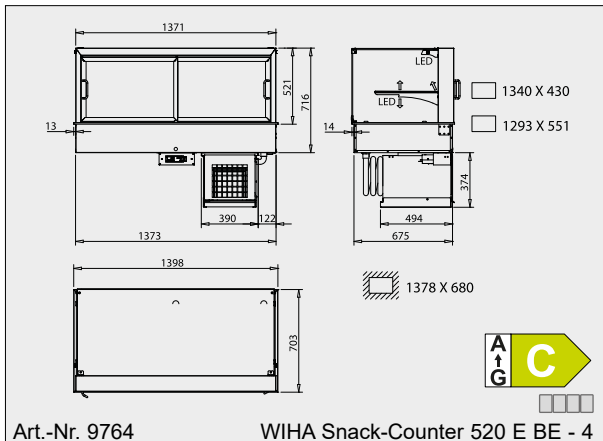
Art.-Nr. 9778 WIHA Snack-Counter 710 E BE - 2



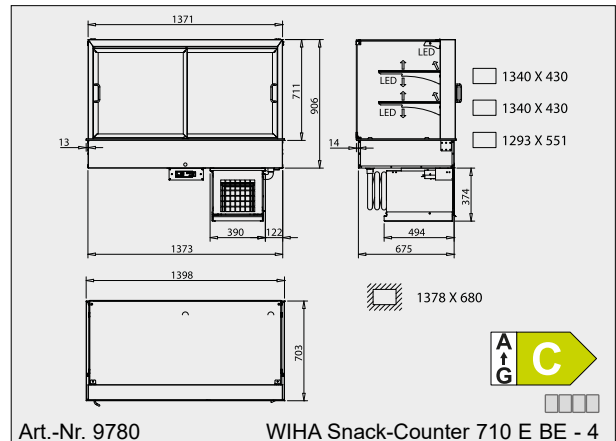
Art.-Nr. 9763 WIHA Snack-Counter 520 E BE - 3



Art.-Nr. 9779 WIHA Snack-Counter 710 E BE - 3



Art.-Nr. 9764 WIHA Snack-Counter 520 E BE - 4



Art.-Nr. 9780 WIHA Snack-Counter 710 E BE - 4

Die Zeichnungen sind mit Sonderzubehör dargestellt, welches nicht im Lieferumfang enthalten ist; weitere Zeichnungen sind auf [www.wiha-thekentechnik.de](http://www.wiha-thekentechnik.de) unter „Infothek/Kundenbereich“ abrufbar.

## Snack-Counter BE-VT

Bedienversion mit vertiefter Kühlwanne und ESG-Glasaufbau

**WiHA**  
ESG-Sicherheitsglas

Frontscheibe aus hochbelastbarem ESG-Glas

**WiHA**  
LONG-LIFE

Längere Lebensdauer des Kälteaggregates

**WiHA**  
MOVE-DOWN

Patentrechtlich geschützt

**WiHA**  
SPLIT-CONTROL

(Sonderzubehör)  
Flaches herausnehmbares Bedienteil

**WiHA**  
MOVE-AWAY

Patentrechtlich geschützt

**WiHA**  
Soft-Close

Leise schließende Schiebetüren

**WiHA**  
LED

energiesparend und wartungsarm

Snack-Counter 520 BE-VT	Für externes Kälteaggregat inkl. Steuerung			Mit Kälteaggregat und Steuerung			Breite [mm]	Kälteleistung [-10°VT]	Anschluss
	rund	eckig	schräg	rund	eckig	schräg			
Bedienversion Höhe Glasaufsatz 520 mm									
Snack-Counter 520 BE-VT - DT 1.5	10270	10274	17064	10272	10276	17076	587	370 W	230V/325W
Snack-Counter 520 BE-VT - 2 *	10030	10038	17065	10302	10290	17077	750	370 W	230V/325W
Snack-Counter 520 BE-VT - DT 2	10301	10298	17066	10303	10299	17078	750	370 W	230V/325W
Snack-Counter 520 BE-VT - 3	10031	10039	17067	10304	10291	17079	1075	370 W	230V/340W
Snack-Counter 520 BE-VT - 4	10032	10040	17068	10305	10292	17080	1400	450 W	230V/400W
Snack-Counter 520 BE-VT - 5	10033	10041	17069	10306	10293	17081	1725	605 W	230V/530W

Maschinenschutzblende und Kondenswasserschale/Geruchsverschluss sind als Zubehör lieferbar. Die Version „DT“ hat bediensseitig Drehtüren anstatt Schiebetüren.  
 \* Max. Öffnungsbreite der Schiebetür ca. 277 mm.

Snack-Counter 710 BE-VT	Für externes Kälteaggregat inkl. Steuerung			Mit Kälteaggregat und Steuerung			Breite [mm]	Kälteleistung [-10°VT]	Anschluss
	rund	eckig	schräg	rund	eckig	schräg			
Bedienversion Höhe Glasaufsatz 710 mm									
Snack-Counter 710 BE-VT - DT 1.5	10271	10275	17070	10273	10277	17082	587	370 W	230V/325W
Snack-Counter 710 BE-VT - 2 *	10034	10042	17071	10308	10294	17083	750	370 W	230V/350W
Snack-Counter 710 BE-VT - DT 2	10307	10300	17072	10309	10374	17084	750	370 W	230V/350W
Snack-Counter 710 BE-VT - 3	10035	10043	17073	10310	10295	17085	1075	450 W	230V/380W
Snack-Counter 710 BE-VT - 4	10036	10044	17074	10311	10296	17086	1400	605 W	230V/540W
Snack-Counter 710 BE-VT - 5	10037	10045	17075	10312	10297	17087	1725	825 W	230V/715W

Maschinenschutzblende und Kondenswasserschale/Geruchsverschluss sind als Zubehör lieferbar. Die Version „DT“ hat bediensseitig Drehtüren anstatt Schiebetüren.  
 \* Max. Öffnungsbreite der Schiebetür ca. 277 mm.

Unterbaueinheit UTB 51 optional lieferbar, siehe Tabelle auf Seite 386.

Option: Lichtfarbe einstellbar, siehe Seite 141.

### Sonderzubehör

Kondenswasserschale unterhalb des Kälteaggregates montiert	<b>Art.-Nr.</b>	<b>33266</b>
Abflussverschraubung 1 1/4" für Anschluss an bauseitigem Abfluss	<b>3815</b>	
Maschinenschutzblende Typ 370/450	<b>8179</b>	
Maschinenschutzblende Typ 605	<b>8180</b>	
Maschinenschutzblende Typ 825/980	<b>8181</b>	
<b>Luftkühler für Betrieb mit Kältemittel CO<sub>2</sub></b> (siehe Seite 384)	<b>10197</b>	
Schiebetür abschließbar	<b>10147</b>	
Drehtür DT abschließbar	<b>30005</b>	

Option Soft-Close (leise schließende Schiebetüren)	<b>Art.-Nr.</b>	<b>4711</b>
Auflageschienen für GN-Behälter und Einlegeböden		
Vitrinengröße je GN 1 (1 Paar)	<b>9880</b>	
Vitrinengröße GN 1.5 (1 Paar)	<b>10507</b>	
Anmerkung: GN1/1- und GN2/4-Behälter können direkt eingehängt werden, für kleinere GN-Behälter werden zusätzliche Zwischenstege benötigt. Siehe Seite 139.		
Einlegeboden, ungelocht; B=325 mm, GN 1	<b>6413</b>	
Einlegeboden, ungelocht; B=486 mm, GN 1.5	<b>10506</b>	
(Auflageschienen müssen separat bestellt werden.)		

Passende Preisschienen siehe Seite 139.

124

Technische und preisliche Änderungen sowie Irrtümer vorbehalten. Alle Preise zuzügl. gesetzl. MwSt. (Stand 05/2023)

## Beschreibung

Umluft-Kühlvitrine mit vertiefter Kühlwanne zum Kühlen von Getränken, Salaten, Feinkost, Kuchen, Torten und Snacks.  
Kundenseitig mit gerundetem, eckigem oder schrägem Glasaufbau aus Sicherheitsglas.  
Die Glasböden sind höhenverstellbar und für eine bessere Präsentation schräg einstellbar.  
Temperatur: < 7°C bei 25°C/60% rel. LF (Klimaklasse 3 nach DIN EN ISO 23953).  
Luftfeuchtigkeit: ca. 70% bis 85%.  
Gewerbliches Gerät zum Einbau in ortsfeste Lebensmittel- und Ausgabetheken.

## Ausführung

Aufbau, Warenauslage und Innenwanne bestehen komplett aus Edelstahl, Werkstoff 1.4301. Vertiefte Innenwanne mit bündig eingezogener Abflussverschraubung 1 1/4" und reinigungsfreundlichen Hygieneecken gefertigt. Isolierung aus Polyurethan druckgeschäumt, Außenmantel aus verzinktem Stahlblech. Innerhalb der Wanne befinden sich ein großzügig bemessener Umluftverdampfer mit beschichteter Oberfläche sowie leise laufende Niederspannungsventilatoren (12 V DC) zur Luftumwälzung.  
Die Längswände oberhalb des Verdampfers sind mit einer Lochung für höhenverstellbare Bodenträger (als Zubehör erhältlich) ausgestattet. Hier können GN-Behälter (50–150 mm tief) eingehängt werden oder Einlegeböden (als Zubehör erhältlich) aufgelegt werden.  
Zur Reinigung des Wannenbodens ist die Warenauslage mit Umluftverdampfer und Ventilatoren hochschwenkbar und in der oberen Position über Gasdruckfedern selbsthaltend. Für eine einfache Reinigung des Verdampfers lässt sich dieser von der Warenauslage nach unten klappen (MOVE-DOWN-FUNKTION). Nach dem Wegschwenken der Warenauslage ist der hintere Wannenbereich für eine Reinigung leicht erreichbar (MOVE-AWAY-FUNKTION).  
Die kundenseitige Frontscheibe besteht aus Sicherheitsglas. Zur einfachen Reinigung kann sie herausgeschwenkt werden. Die Seitenscheiben und die höhenverstellbaren Einlegeböden bestehen

ebenfalls aus Sicherheitsglas. Für eine gute Ausleuchtung ist oberhalb von jedem Warenboden eine geschützte LED-Leuchte (Lichtfarbe standardmäßig weiß) montiert. Die Warenböden sind für GN-Maße geeignet. Einfacher Einbau durch Einhängerand.  
Unterhalb der Kühlwanne ist eine digitale Abtau- und Temperaturregelung montiert. Für verschiedene Lebensmittel sind zwei Luftgeschwindigkeiten wählbar. Das superflache Bedienteil (Einbautiefe ca. 20 mm) kann für die Montage in die Möbelfront herausgenommen werden (Leitungslänge ca. 1 m).

**Mit WIHA-LONG-LIFE für eine längere Lebensdauer des Kälteaggregates).**

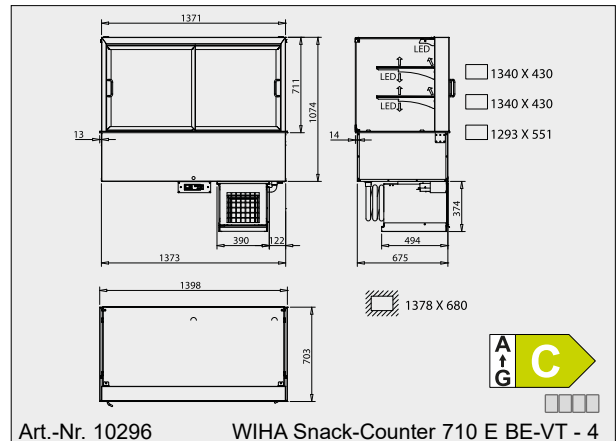
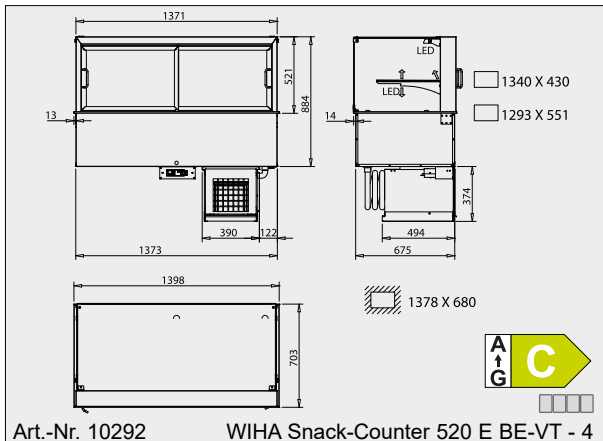
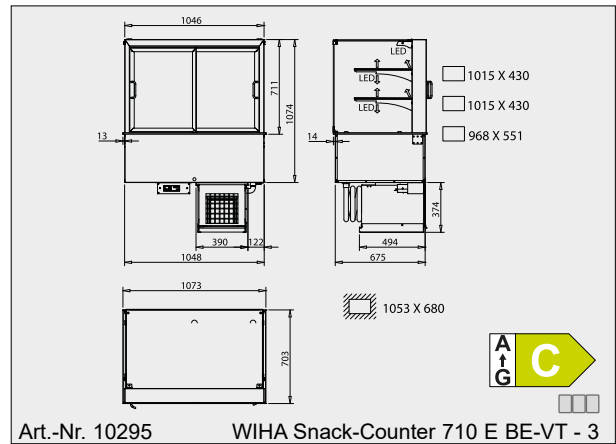
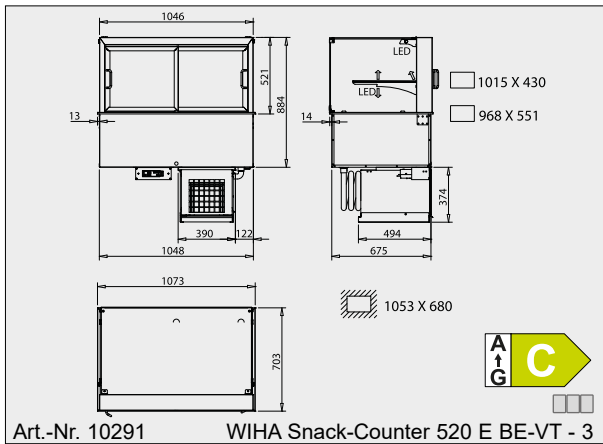
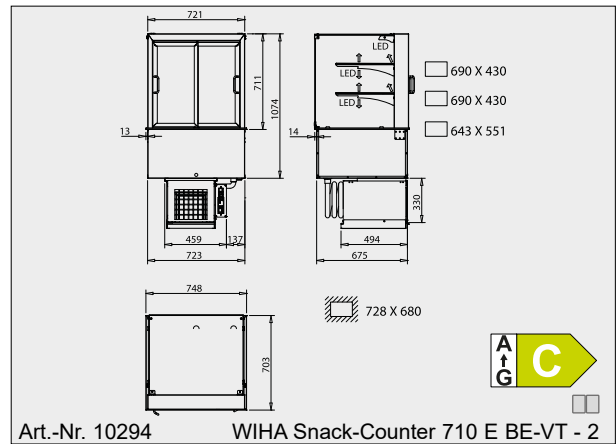
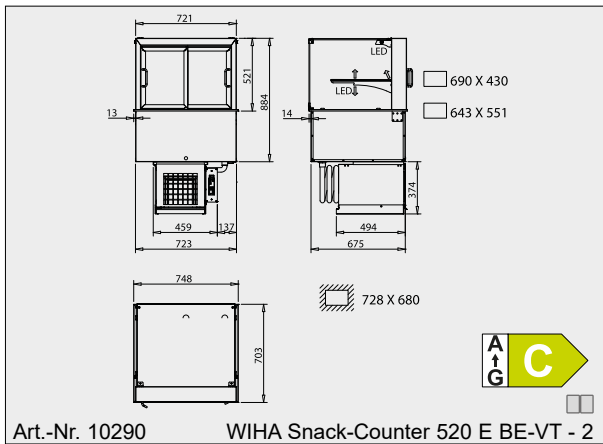
**Ausführung DT:**  
Bedienseitig mit Drehtüren aus Isolierglas.

**Ansonsten:**  
Bedienseitig mit Schiebetüren aus Isolierglas, zur Reinigung leicht aushängbar (ohne Bodenschiene).

**Bei externem Kälteaggregat**  
Lieferung einschließlich:  
- Expansionsventil für R134a/R513A  
- Abtau- und Temperaturregelung

## Ausführung Kälteaggregat

Das Kälteaggregat befindet sich in einem Edelstahlgehäuse unterhalb der Kühlwanne. Für Servicezwecke ist es leicht herausziehbar.  
Als Zubehör ist eine Kondenswasserschale lieferbar.



Die Zeichnungen sind mit Sonderzubehör dargestellt, welches nicht im Lieferumfang enthalten ist; weitere Zeichnungen sind auf [www.wiha-thekentechnik.de](http://www.wiha-thekentechnik.de) unter „Infothek/Kundenbereich“ abrufbar.

## Snack-Counter 870 E BE-VT

Bedienversion mit drei Zwischenböden und tiefer GN-Wanne

**WiHA**  
**ESG-Sicherheitsglas**  
Frontscheibe aus hochbelastbarem ESG-Glas

**WiHA**  
**LONG-LIFE**  
Längere Lebensdauer des Kälteaggregates

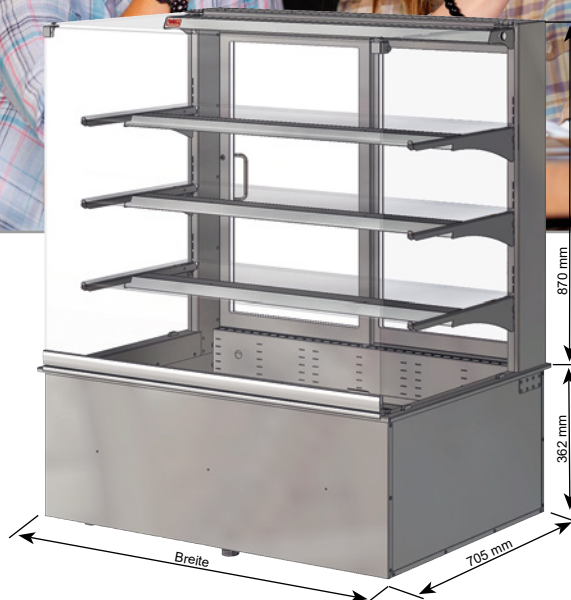
**WiHA**  
**MOVE-DOWN**  
Patentrechtlich geschützt

**WiHA**  
**SPLIT-CONTROL**  
(Sonderzubehör)  
Flaches herausnehmbares Bedienteil

**WiHA**  
**MOVE-AWAY**  
Patentrechtlich geschützt

**WiHA**  
**Soft-Close**  
Leise schließende Schiebetüren

**WiHA**  
**LED**  
energiesparend und wartungsarm



Option: Lichtfarbe einstellbar, siehe Seite 141.

Unterbaugehäuse UTB 51 optional lieferbar, siehe Tabelle auf Seite 386.

Snack-Counter 870 E BE-VT	Für externes Kälteaggregat inkl. Steuerung	Mit Kälteaggregat und Steuerung	Breite [mm]	Kälteleistung [-10°VT]	Anschluss
Bedienversion Höhe Glasaufsatz 870 mm					
Snack-Counter 870 E BE-VT - 2 *	11508	11512	750	605 W	230V/325W <input type="checkbox"/>
Snack-Counter 870 E BE-VT - DT 2	11526	11527	750	605 W	230V/325W <input type="checkbox"/>
Snack-Counter 870 E BE-VT - 3	11509	11513	1075	605 W	230V/340W <input type="checkbox"/>
Snack-Counter 870 E BE-VT - 4	11510	11514	1400	825 W	230V/400W <input type="checkbox"/>
Snack-Counter 870 E BE-VT - 5	11511	11515	1725	1060 W	230V/530W <input type="checkbox"/>

Die Maschinenschutzblende und Kondenswasserschale/Geruchsverschluss sind als Zubehör lieferbar. Die Version „DT“ hat bedienseitig Drehtüren anstatt Schiebetüren.  
\* Maximale Öffnungsbreite der Schiebetür ca. 277 mm.

### Sonderzubehör

Kondenswasserschale unterhalb des Kälteaggregates montiert  
Abflussverschraubung 1 1/4" für Anschluss an bauseitigem Abfluss  
Maschinenschutzblende Typ 605-1060

**Luftkühler für Betrieb mit Kältemittel CO<sub>2</sub>** (siehe Seite 384)

Option Soft-Close (leise schließende Schiebetüren)  
Schiebetür abschließbar  
Drehtür DT abschließbar

**Art.-Nr.**

33196

3815

33195

10197

4711

10147

30005

**Art.-Nr.**

Auflageschienen für GN-Behälter und Einlegeböden (1 Paar)

9880

Anmerkung: GN1/1- und GN2/4- Behälter können direkt eingehängt werden, für kleinere GN-Behälter werden zusätzliche Zwischenstege benötigt. Siehe Seite 139.  
Einlegeböden, ungelocht; B=325 mm  
(Auflageschienen 9880 müssen separat bestellt werden.)

6413

Passende Preisschienen siehe Seite 139.

## Beschreibung

Umluft-Kühlvitrine zum Kühlen von Getränken, Salaten, Feinkost, Kuchen, Torten und Snacks. Kundenseitig mit eckigem Glasaufbau aus Sicherheitsglas.  
Die Glasböden sind höhenverstellbar und für eine bessere Präsentation schräg einstellbar.  
Temperatur: < 7°C bei 25°C/60% rel. LF (Klimaklasse 3 nach DIN EN ISO 23953).  
Luftfeuchtigkeit: ca. 70% bis 85%.  
Gewerbliches Gerät zum Einbau in ortsfeste Lebensmittel- und Ausgabeküchen.

## Ausführung

Aufbau, Warenauslage und Innenwanne bestehen komplett aus Edelstahl, Werkstoff 1.4301. Vertiefte Innenwanne mit bündig eingezogener Abflussverschraubung 1 1/4" und reinigungsfreundlichen Hygieneecken gefertigt. Isolierung aus Polyurethan druckgeschäumt, Aussmantel aus verzinktem Stahlblech. Innerhalb der Wanne befinden sich ein großzügig bemessener Umluftverdampfer mit beschichteter Oberfläche sowie leise laufende Niederspannungsventilatoren (12 V DC) zur Luftumwälzung.  
Die Längswände oberhalb des Verdampfers sind mit einer Lochung für höhenverstellbare Bodenträger (als Zubehör erhältlich) ausgestattet. Hier können GN-Behälter (50–100 mm tief) eingehängt werden oder Einlegeböden (als Zubehör erhältlich) aufgelegt werden. Zur Reinigung des Wannensbodens ist die Warenauslage mit Umluftverdampfer und Ventilatoren hochschwenkbar und in der oberen Position über Gasdruckfedern selbsthaltend. Für eine einfache Reinigung des Verdampfers lässt sich dieser von der Warenauslage nach unten klappen (MOVE-DOWN-FUNKTION). Nach dem Wegschwenken der Warenauslage ist der hintere Wannensbereich für eine Reinigung leicht erreichbar (MOVE-AWAY-FUNKTION).  
Kundenseitig mit eckigem Glasaufbau aus Sicherheitsglas. Die Seitenscheiben und die höhenverstellbaren Einlegeböden bestehen ebenfalls aus Sicherheitsglas. Für eine gute

Ausleuchtung ist oberhalb von jedem Warenboden eine geschützte LED-Leuchte (Lichtfarbe standardmäßig weiß) montiert. Die Warenböden sind für GN-Maße geeignet. Einfacher Einbau durch Einhängerand.  
Unterhalb der Kühlwanne ist eine digitale Abtau- und Temperaturregelung montiert. Für verschiedene Lebensmittel sind zwei Luftgeschwindigkeiten wählbar. Das superfache Bedienteil (Einbautiefe ca. 20 mm) kann für die Montage in die Möbelfront herausgenommen werden (Leitungslänge ca. 1 m).  
**Mit WIHA-LONG-LIFE für eine längere Lebensdauer des Kälteaggregates.**

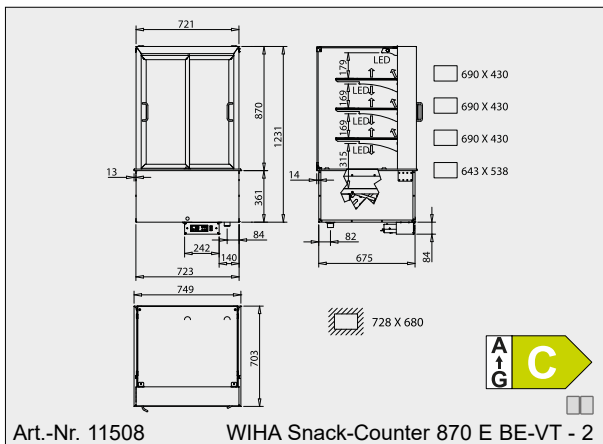
**Ausführung DT:**  
Bedienseitig mit Drehtüren aus Isolierglas.

**Ansonsten:**  
Bedienseitig mit Schiebetüren aus Isolierglas, zur Reinigung leicht aushängbar (ohne Bodenschiene).

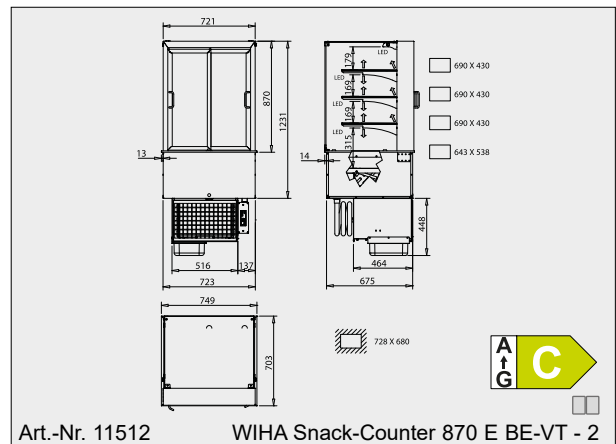
**Bei externem Kälteaggregat**  
Lieferung einschließlich:  
- Expansionsventil für R134a/R513A  
- Abtau- und Temperaturregelung

## Ausführung Kälteaggregat

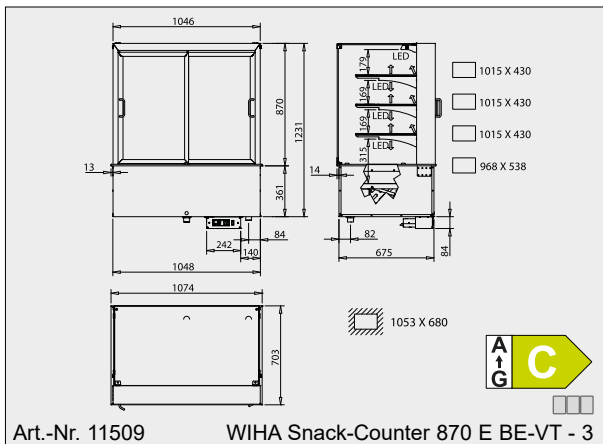
Das Kälteaggregat befindet sich in einem Edelstahlgehäuse unterhalb der Kühlwanne. Für Servicezwecke ist es leicht herausziehbar.  
Als Zubehör ist eine Kondenswasserschale lieferbar.



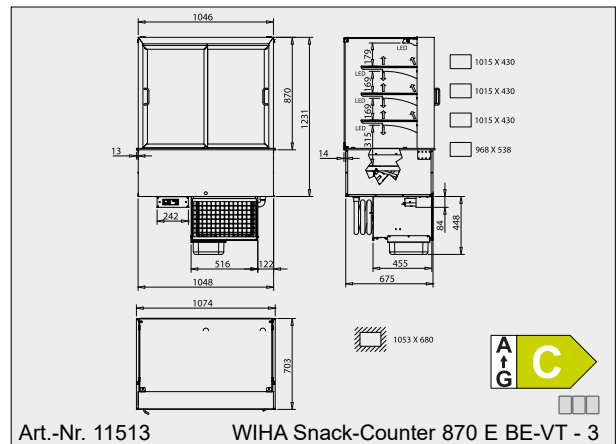
Art.-Nr. 11508 WIHA Snack-Counter 870 E BE-VT - 2



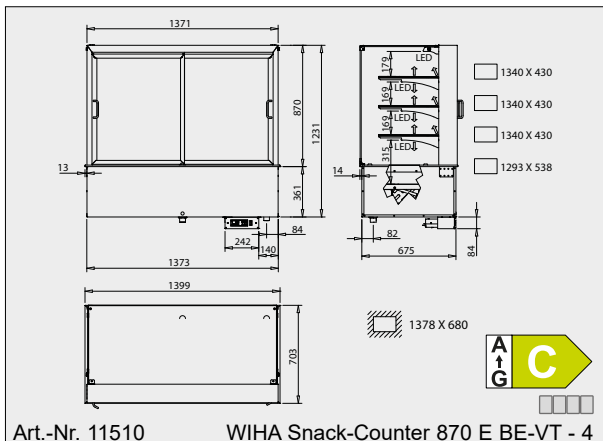
Art.-Nr. 11512 WIHA Snack-Counter 870 E BE-VT - 2



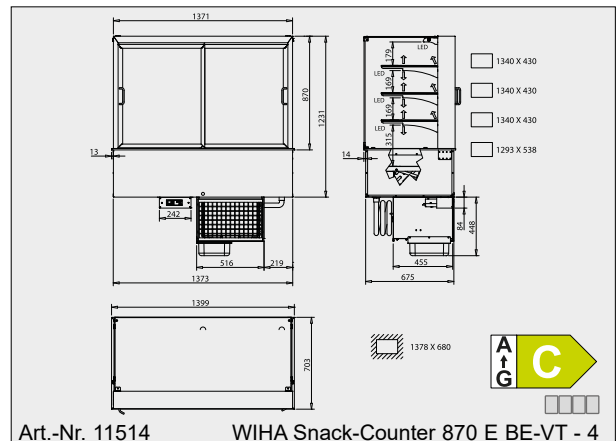
Art.-Nr. 11509 WIHA Snack-Counter 870 E BE-VT - 3



Art.-Nr. 11513 WIHA Snack-Counter 870 E BE-VT - 3



Art.-Nr. 11510 WIHA Snack-Counter 870 E BE-VT - 4



Art.-Nr. 11514 WIHA Snack-Counter 870 E BE-VT - 4

Die Zeichnungen sind mit Sonderzubehör dargestellt, welches nicht im Lieferumfang enthalten ist; weitere Zeichnungen sind auf [www.wiha-thekentechnik.de](http://www.wiha-thekentechnik.de) unter „Infothek/Kundenbereich“ abrufbar.