

7. Vitrinen – kombiniert

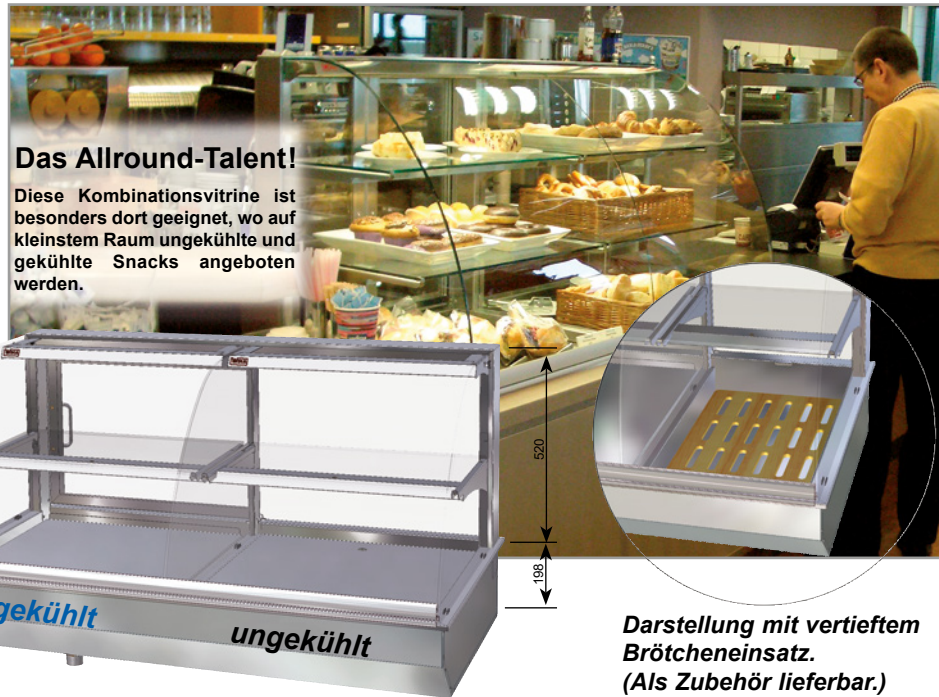
unterschiedliche Temperaturzonen



Euro-Counter KOMBI

Die Bedienvitrine für gekühlte und ungekühlte Produkte – Auslagen für Euro-Norm-Bleche passend

WiHA FRISCHE-SYSTEM (Sonderzubehör) Patentrechtlich geschützt	WiHA LED energiesparend und wartungsarm
WiHA ESG-Sicherheitsglas Frontscheibe aus hochbelastbarem ESG-Glas	WiHA LONG-LIFE Längere Lebensdauer des Kälteaggregates
WiHA MOVE-DOWN Patentrechtlich geschützt	WiHA SPLIT-CONTROL (Sonderzubehör) Flaches herausnehmbares Bedienteil
WiHA MOVE-AWAY Patentrechtlich geschützt	WiHA Soft-Close Leise schließende Schiebetüren



Das Allround-Talent!

Diese Kombinationsvitrine ist besonders dort geeignet, wo auf kleinstem Raum ungekühlte und gekühlte Snacks angeboten werden.

Darstellung mit vertieftem Brötcheneinsatz. (Als Zubehör lieferbar.)

Option: Lichtfarbe einstellbar, siehe Seite 141.

Euro-Counter 520 KOMBI BE	Für externes Kälteaggregat inkl. Steuerung			Mit Kälteaggregat und Steuerung			Breite [mm]	Kälteleistung [-10°VT]	Anschluss
	rund	eckig	schräg	rund	eckig	schräg			
Bedienversion Höhe Glasaufsatz 520 mm									
Euro-Counter 520 KOMBI BE 400k+400 *	14728	14748	16400	14729	14749	16412	922	370 W	230V/330W
Euro-Counter 520 KOMBI BE 600k+600 *	14726	14779	16401	14727	14780	16413	1322	370 W	230V/340W
Euro-Counter 520 KOMBI BE 800k+400	14730	14781	16402	14731	14782	16414	1322	370 W	230V/340W
Euro-Counter 520 KOMBI BE 400+400k *	14736	14789	16403	14737	14790	16415	922	370 W	230V/330W
Euro-Counter 520 KOMBI BE 600+600k *	14738	14791	16404	14739	14792	16416	1322	370 W	230V/340W
Euro-Counter 520 KOMBI BE 400+800k	14740	14793	16405	14741	14794	16417	1322	370 W	230V/340W

Das FRISCHE-SYSTEM (Umluftentkeimung), Maschinenschutzblende und Kondenswasserschale/Geruchsverschluss sind als Zubehör lieferbar. * Nicht mit FRISCHE-SYSTEM lieferbar.

Euro-Counter 710 KOMBI BE	Für externes Kälteaggregat inkl. Steuerung			Mit Kälteaggregat und Steuerung			Breite [mm]	Kälteleistung [-10°VT]	Anschluss
	rund	eckig	schräg	rund	eckig	schräg			
Bedienversion Höhe Glasaufsatz 710 mm									
Euro-Counter 710 KOMBI BE 400k+400 *	14722	14783	16406	14723	14784	16418	922	370 W	230V/350W
Euro-Counter 710 KOMBI BE 600k+600 *	14720	14785	16407	14721	14786	16419	1322	450 W	230V/420W
Euro-Counter 710 KOMBI BE 800k+400	14724	14787	16408	14725	14788	16420	1322	450 W	230V/420W
Euro-Counter 710 KOMBI BE 400+400k *	14742	14795	16409	14743	14796	16421	922	370 W	230V/350W
Euro-Counter 710 KOMBI BE 600+600k *	14744	14797	16410	14745	14798	16422	1322	450 W	230V/420W
Euro-Counter 710 KOMBI BE 400+800k	14746	14799	16411	14747	14800	16423	1322	450 W	230V/420W

Das FRISCHE-SYSTEM (Umluftentkeimung), Maschinenschutzblende und Kondenswasserschale/Geruchsverschluss sind als Zubehör lieferbar. * Nicht mit FRISCHE-SYSTEM lieferbar.

Sonderzubehör

Kondenswasserschale unterhalb montiert	Art.-Nr. 33266
Abflussverschraubung 1 1/4" für Anschluss an bauseitigem Abfluss	3815
Maschinenschutzblende Typ 370/450	8179
Luftkühler für Betrieb mit Kältemittel CO ₂ (siehe Seite 384)	10197
Option Soft-Close (leise schließende Schiebetüren)	4711
Patentiertes WIHA-FRISCHE-SYSTEM siehe Seite 126.	
Für den ungekühlten Bereich ist anstelle der Auslage ein vertiefter CNS-Einsatz für Brötchen o. ä. einhängbar. Bodenfläche mit Holzunterlage versehen.	
Brötcheneinsatz Größe 400	14760
Brötcheneinsatz Größe 600	14761

Preisschiene Euro-C. KOMBI Zwischenboden 400*	Art.-Nr. 11479
Preisschiene Euro-C. KOMBI Zwischenboden 600*	11480
Preisschiene Euro-C. KOMBI Zwischenboden 800	11481
* Hinweis: Passend für gekühlt und ungekühlt.	

Preisschiene Euro-Counter KOMBI Warenboden 400	11482
Preisschiene Euro-Counter KOMBI Warenboden 600	11483
Preisschiene Euro-Counter KOMBI Warenboden 800	11484

Preisschiene für den OK Bereich unterer Warenboden auf Anfrage lieferbar.

Beschreibung

Kombinations-Umluft-Kühlvitrine für gekühlte und ungekühlte Produkte.
Kundenseitig mit gerundetem, eckigem oder schrägem Glasaufbau aus Sicherheitsglas.
Die Glasböden sind höhenverstellbar und für eine bessere Präsentation schräg einstellbar.
Temperatur: < 7°C bei 25°C/60% rel. LF (Klimaklasse 3 nach DIN EN ISO 23953).
Luftfeuchtigkeit: ca. 70% bis 85%.
Gewerbliches Gerät zum Einbau in ortsfeste Lebensmittel- und Ausgabeketten.

Ausführung

Die Kombinations-Umluft-Kühlvitrine enthält einen gekühlten Bereich mit ebener Warenauslage und einen ungekühlten Bereich mit vertieftem Warenboden.
Aufbau, Warenauslage und Innenwanne bestehen komplett aus Edelstahl, Werkstoff 1.4301.
Innenwanne im Kühlbereich mit bündig eingezogener Abflussverschraubung 1 1/4" und reinigungsfreundlichen Hygieneecken gefertigt. Isolierung aus Polyurethan druckgeschäumt, Außenmantel aus verzinktem Stahlblech. Innerhalb der Wanne befinden sich im Kühlbereich ein großzügig bemessener Umluftverdampfer mit beschichteter Oberfläche sowie leise laufende Niederspannungsventilatoren (12 V DC) zur Luftumwälzung. Oberhalb des Umluftverdampfers ist eine Warenauslage aus geschliffenem Edelstahl, Werkstoff 1.4301, angeordnet.
Zur Reinigung des Wannensbodens ist die Warenauslage mit Umluftverdampfer und Ventilatoren hochschwenkbar und in der oberen Position über Gasdruckfedern selbsthaltend. Für eine einfache Reinigung des Verdampfers lässt sich dieser von der Warenauslage nach unten klappen (MOVE-DOWN-FUNKTION). Nach dem Wegschwenken der Warenauslage ist der hintere Wannbereich für eine Reinigung leicht erreichbar (MOVE-AWAY-FUNKTION).

Die Frontscheibe besteht aus Sicherheitsglas. Zur einfachen Reinigung kann sie herausgeschwenkt werden. Die Seitenscheiben und die höhenverstellbaren Einlegeböden bestehen ebenfalls aus Sicherheitsglas. Für eine gute Ausleuchtung ist oberhalb von jedem Warenboden eine geschützte LED-Leuchte (Lichtfarbe standardmäßig weiß) montiert. Einfacher Einbau durch Einhängerrand. Unterhalb der Kühlwanne ist eine digitale Abtau- und Temperatursteuerung montiert. Für verschiedene Lebensmittel sind zwei Luftgeschwindigkeiten wählbar. Das superflache Bedienteil (Einbautiefe ca. 20 mm) kann für die Montage in die Möbelfront herausgenommen werden (Leitungslänge ca. 1 m).

Mit WIHA-LONG-LIFE für eine längere Lebensdauer des Kälteaggregates.

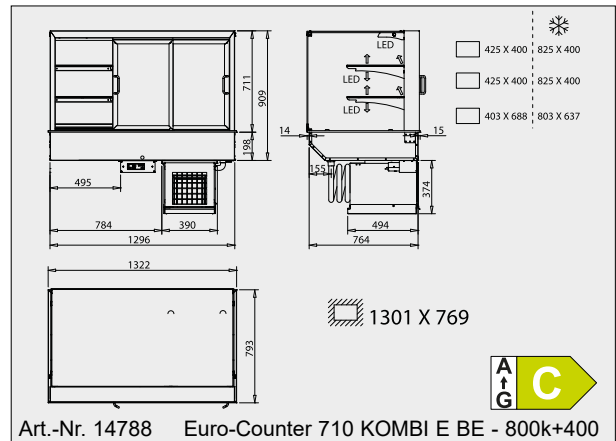
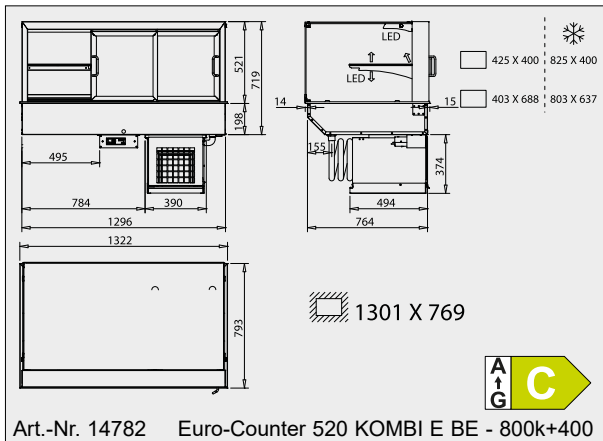
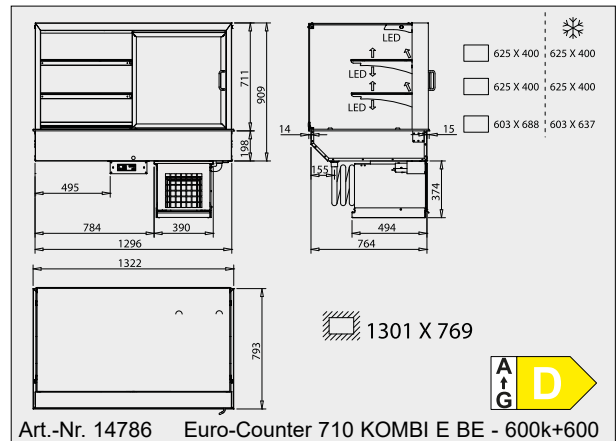
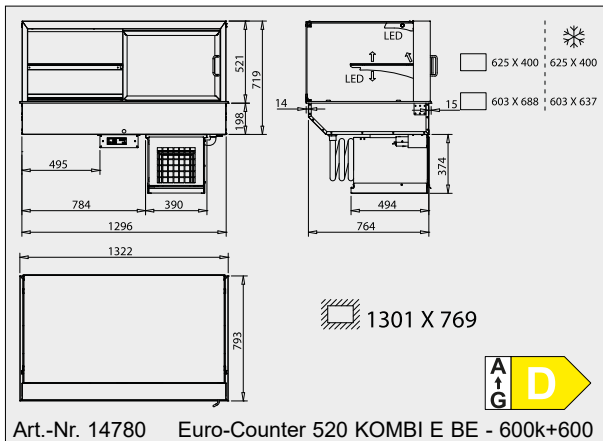
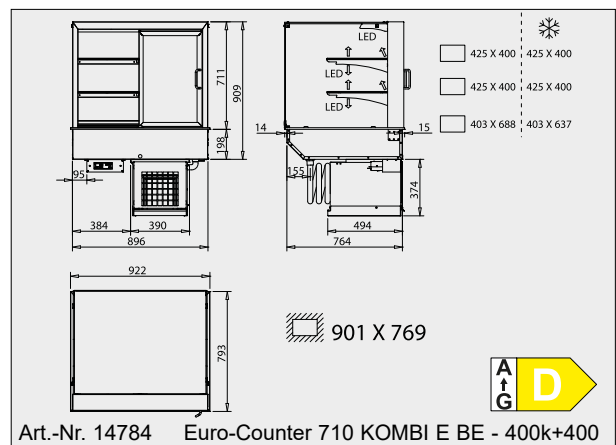
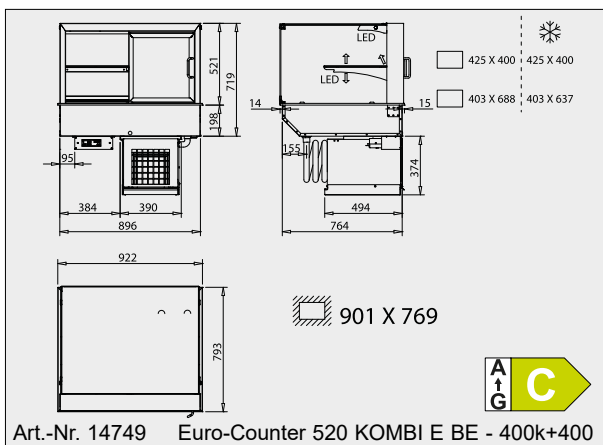
Der ungekühlte Bereich ist offen, der gekühlte Bereich ist mit Schiebetüren aus Isolierglas ausgestattet. Lieferung einschließlich CNS-Warenauslage für den ungekühlten Bereich.

Bei externem Kälteaggregat

- Lieferung einschließlich:
- Expansionsventil für R134a/R513A
 - Abtau- und Temperatursteuerung

Ausführung Kälteaggregat

Das Kälteaggregat befindet sich in einem Edelstahlgehäuse unterhalb der Kühlwanne. Für Servicezwecke ist es leicht herausziehbar.



Die Zeichnungen sind mit Sonderzubehör dargestellt, welches nicht im Lieferumfang enthalten ist; weitere Zeichnungen sind auf www.wiha-thekentechnik.de unter „Infothek/Kundenbereich“ abrufbar.