

Snack-Counter ECO E SB-KST-VT

Energiesparende Umluft-Kühlvitrine mit kundenseitigen Schiebetüren und vertiefter Kühlwanne, allseitiger Isolierverglasung und LED-Beleuchtung

ECO⁺
Für Umwelt und Klima!

LED
energiesparend
und wartungsarm

ESG-Sicherheitsglas
Frontscheibe aus hochbelastbarem ESG-Glas

LONG-LIFE
Längere Lebensdauer des Kälteaggregates

MOVE-DOWN
Patentrechtlich geschützt

SPLIT-CONTROL
(Sonderzubehör)
Flaches herausnehmbares Bedienteil

MOVE-AWAY
Patentrechtlich geschützt



Auch mit **Flaschenrutsche** lieferbar, siehe Sonderzubehör.

Snack-Counter ECO 520 E SB-KST-VT	Für externes Kälteaggregat inkl. Steuerung	Mit Kälteaggregat und Steuerung			
SB-Version Höhe Glasaufsatz 520 mm			Breite [mm]	Kälteleistung [-10°VT]	Anschluss
Snack-Counter ECO 520 E SB-KST-VT - 2 *	12160	12161	750	370 W	230V/325W <input type="checkbox"/>
Snack-Counter ECO 520 E SB-KST-VT - DT 2	12163	12164	750	370 W	230V/325W <input type="checkbox"/>
Snack-Counter ECO 520 E SB-KST-VT - 3	12165	12166	1075	370 W	230V/340W <input type="checkbox"/>

Die Maschinenschutzblende und Kondenswasserschale/Geruchsverschluss sind als Zubehör lieferbar. Die Version „DT“ hat bedienseitig Drehtüren anstatt Schiebetüren.
* Maximale Öffnungsbreite der bedienseitigen Schiebetür ca. 277 mm.

Snack-Counter ECO 710 E SB-KST-VT	Für externes Kälteaggregat inkl. Steuerung	Mit Kälteaggregat und Steuerung			
SB-Version Höhe Glasaufsatz 710 mm			Breite [mm]	Kälteleistung [-10°VT]	Anschluss
Snack-Counter ECO 710 E SB-KST-VT - 2 *	12167	12168	750	370 W	230V/330W <input type="checkbox"/>
Snack-Counter ECO 710 E SB-KST-VT - DT 2	12169	12187	750	370 W	230V/330W <input type="checkbox"/>
Snack-Counter ECO 710 E SB-KST-VT - 3	12188	12189	1075	450 W	230V/340W <input type="checkbox"/>

Die Maschinenschutzblende und Kondenswasserschale/Geruchsverschluss sind als Zubehör lieferbar. Die Version „DT“ hat bedienseitig Drehtüren anstatt Schiebetüren.
* Maximale Öffnungsbreite der bedienseitigen Schiebetür ca. 277 mm.

Sonderzubehör

Kondenswasserschale unterhalb des Kälteaggregates montiert	Art.-Nr.	
Abflussverschraubung 1 1/4" für Anschluss an bauseitigem Abfluss	33266	
Maschinenschutzblende Typ 370/450	3815	
Bedienseitige Drehtüren abschließbar	8179	
Schiebetür abschließbar	30005	
Option Soft-Close (leise schließende Schiebetüren) für die Bedienseite	10147	
Auflageschienen für GN-Behälter, Einlegeböden und Flaschenrutsche: Vitrinengröße je GN 1 (1 Paar)	4711	
Anmerkung: GN1/1- und GN2/4-Behälter können direkt eingehängt werden, für kleinere GN-Behälter werden zusätzliche Zwischenstege benötigt. Siehe Seite 206.	9880	
Einlegeboden, ungelocht; B=325 mm, GN 1 (Auflageschienen müssen separat bestellt werden.)	6413	

Flaschenrutsche Snack-Counter GN 2 inkl. 10 Warentrenner GN	Art.-Nr.	
Flaschenrutsche Snack-Counter GN 3 inkl. 15 Warentrenner GN	26467	
Bei Entnahme von Flaschen aus der unteren Warenauslage rutschen ständig Flaschen zur Entnahmeöffnung nach. Ein beständiger Warendruck sorgt für einen zusätzlichen Kaufanreiz. Warentrenner Flaschenrutsche 520, einzeln	26468	
	26457	

Passende Preisschienen für die Zwischenböden, siehe Seite 206.
(Anmerkung: Preisschienen für den unteren Warenboden nicht möglich.)

Option: Lichtfarbe einstellbar, siehe Seite 141.

Unterbaueinheit UTB 51 optional lieferbar, siehe Tabelle auf Seite 386.

Beschreibung

Energiesparende Umluft-Kühlvitrine mit vertiefter Kühlwanne und kundenseitiger Schiebetür für die Selbstbedienung mit Soft-Close-Funktion (leises Schließen der Schiebetüren).
 Vitrine mit allseitiger Isolierverglasung zum Kühlen von Kuchen, Torten und Snacks. ECO-PLUS-Ausführung mit vermindertem Energieverbrauch.
 Kundenseitig, seitlich und oben mit Isolierverglasung aus Sicherheitsglas. Die Glasböden sind höhenverstellbar und für eine bessere Präsentation schräg einstellbar.
 Temperatur: < 5°C bei 25°C/60% rel. LF (Klimaklasse 3 nach DIN EN ISO 23953). Luftfeuchtigkeit: ca. 70% bis 85%.
 Gewerliches Gerät zum Einbau in ortsfeste Lebensmittel- und Ausgabetheken.

Ausführung

Aufbau, Warenauslage und Innenwanne bestehen komplett aus Edelstahl, Werkstoff 1.4301. Vertiefte Innenwanne mit bündig eingezogener Abflussverschraubung 1 1/4" und reinigungsfreundlichen Hygieneecken gefertigt. Isolierung aus Polyurethan druckgeschäumt, Außenmantel aus verzinktem Stahlblech. Innerhalb der Wanne befinden sich ein großzügig bemessener Umluftverdampfer mit beschichteter Oberfläche sowie leise laufende Niederspannungsventilatoren (12 V DC) zur Luftumwälzung. Die Längswände oberhalb des Verdampfers sind mit einer Lochung für höhenverstellbare Bortenträger (als Zubehör erhältlich) ausgestattet. Hier können GN-Behälter (50–150 mm tief) eingehängt werden oder Einlegeböden (als Zubehör erhältlich) aufgelegt werden. Zur Reinigung des Wannenbodens ist die Warenauslage mit Umluftverdampfer und Ventilatoren hochschwenkbar und in der oberen Position über Gasdruckfedern selbsthaltend. Für eine einfache Reinigung des Verdampfers lässt sich dieser von der Warenauslage nach unten klappen (MOVE-DOWN-FUNKTION). Nach dem Wegschwenken der Warenauslage ist der hintere Wannenbereich für eine Reinigung leicht erreichbar (MOVE-AWAY-FUNKTION). Kundenseitig mit Schiebetür für Selbstbedienung mit Soft-Close-Funktion (für ein leises Schließen der Schiebetüren). Die höhenverstellbaren Einlegeböden bestehen aus Sicherheitsglas. Für eine

gute Ausleuchtung ist oberhalb von jedem Warenboden eine geschützte LED-Leuchte (Lichtfarbe standardmäßig weiß) montiert. Die Warenböden sind für GN-Maße geeignet. Einfacher Einbau durch Einhängerand.
 Unterhalb der Kühlwanne ist eine digitale Abtau- und Temperaturreuerung montiert. Für verschiedene Lebensmittel sind zwei Luftgeschwindigkeiten wählbar. Das superfache Bedienteil (Einbautiefe ca. 20 mm) kann für die Montage in die Möbelfront herausgenommen werden (Leitungslänge ca. 1 m).
Mit WIHA-LONG-LIFE für eine längere Lebensdauer des Kälteaggregates.

Ausführung KST:
 Kundenseitig mit Schiebetüren aus Isolierglas.

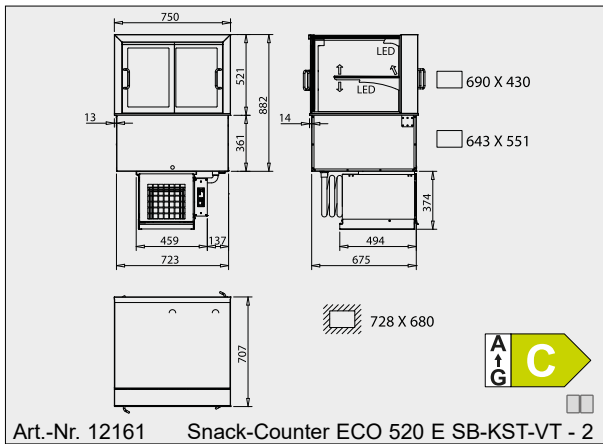
Ausführung DT:
 Bedienseitig mit Drehtüren aus Isolierglas.

Ansonsten:
 Bedienseitig mit Schiebetüren aus Isolierglas, zur Reinigung leicht aushängbar (ohne Bodenschiene).

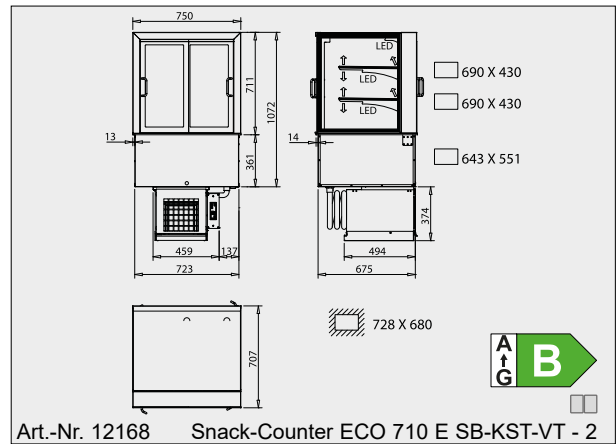
Bei externem Kälteaggregat
 Lieferung einschließlich:
 - Expansionsventil für R134a/R513A
 - Abtau- und Temperaturreuerung

Ausführung Kälteaggregat

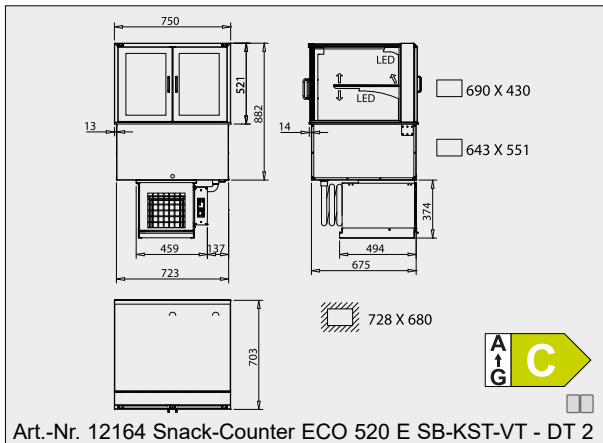
Das Kälteaggregat befindet sich in einem Edelstahlgehäuse unterhalb der Kühlwanne. Für Servicezwecke ist es leicht herausziehbar. Als Zubehör ist eine Kondenswasserschale lieferbar.



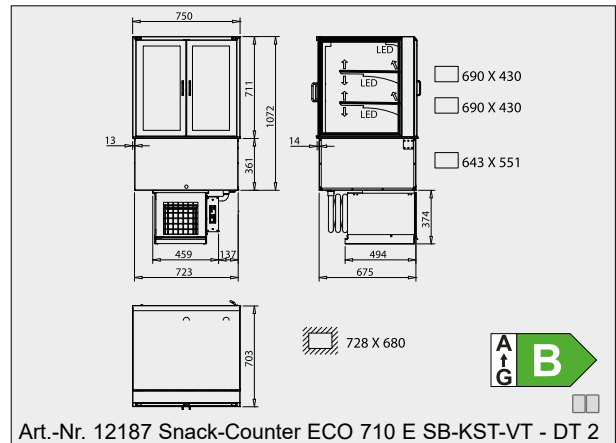
Art.-Nr. 12161 Snack-Counter ECO 520 E SB-KST-VT - 2



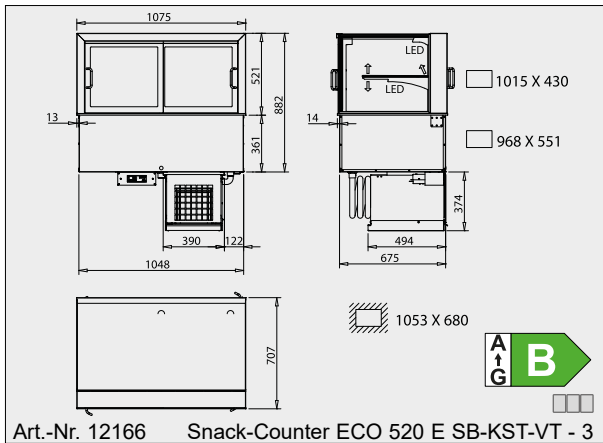
Art.-Nr. 12168 Snack-Counter ECO 710 E SB-KST-VT - 2



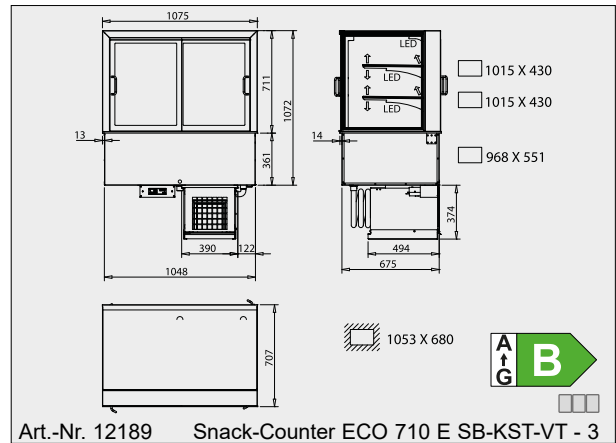
Art.-Nr. 12164 Snack-Counter ECO 520 E SB-KST-VT - DT 2



Art.-Nr. 12187 Snack-Counter ECO 710 E SB-KST-VT - DT 2



Art.-Nr. 12166 Snack-Counter ECO 520 E SB-KST-VT - 3



Art.-Nr. 12189 Snack-Counter ECO 710 E SB-KST-VT - 3

Die Zeichnungen sind mit Sonderzubehör dargestellt, welches nicht im Lieferumfang enthalten ist; weitere Zeichnungen sind auf www.wiha-thekentechnik.de unter „Infothek/Kundenbereich“ abrufbar.

Snack-Counter ECO E SB-KST-VT-RG

Energiesparende Umluft-Kühlvitrine mit kundenseitigen Schiebetüren und vertiefter Kühlwanne, geschlossener Rückwand, **allseitiger Isolierverglasung** und **LED-Beleuchtung**

WiHA
ECO⁺
Für Umwelt und Klima!

WiHA
ESG-Sicherheitsglas
Frontscheibe aus hochbelastbarem ESG-Glas

WiHA
MOVE-DOWN
Patentrechtlich geschützt

WiHA
MOVE-AWAY
Patentrechtlich geschützt

WiHA
LED
energiesparend und wartungsarm

WiHA
LONG-LIFE
Längere Lebensdauer des Kälteaggregates



WiHA
SPLIT-CONTROL
(Sonderzubehör)
Flaches herausnehmbares Bedienteil





Auch mit **Flaschenrutsche** lieferbar, siehe Sonderzubehör.



6
SB-Kühlvitrinen

Snack-Counter ECO 520 E SB-KST-VT-RG	Für externes Kälteaggregat inkl. Steuerung	Mit Kälteaggregat und Steuerung	Breite [mm]	Kälteleistung [-10°VT]	Anschluss
	 eckig	 eckig			
SB-Version Höhe Glasaufsatz 520 mm					
Snack-Counter ECO 520 E SB-KST-VT-RG - 2	33199	33201	750	370 W	230V/325W <input type="checkbox"/>
Snack-Counter ECO 520 E SB-KST-VT-RG - 3	33200	33202	1075	370 W	230V/340W <input type="checkbox"/>

Kondenswasserschale/Geruchsverschluss sind als Zubehör lieferbar.

Snack-Counter ECO 710 E SB-KST-VT-RG	Für externes Kälteaggregat inkl. Steuerung	Mit Kälteaggregat und Steuerung	Breite [mm]	Kälteleistung [-10°VT]	Anschluss
	 eckig	 eckig			
SB-Version Höhe Glasaufsatz 710 mm					
Snack-Counter ECO 710 E SB-KST-VT-RG - 2	33203	33205	750	370 W	230V/330W <input type="checkbox"/>
Snack-Counter ECO 710 E SB-KST-VT-RG - 3	33204	33206	1075	450 W	230V/340W <input type="checkbox"/>

Kondenswasserschale/Geruchsverschluss sind als Zubehör lieferbar.

Sonderzubehör

Kondenswasserschale lose	Art.-Nr. 3819
Abflussverschraubung 1 1/4" für Anschluss an bauseitigem Abfluss	3815
Kundenseitige Schiebetür abschließbar	10147
Auflageschienen für GN-Behälter, Einlegeböden und Flaschenrutsche: Vitrinengröße je GN 1 (1 Paar)	9880
Anmerkung: GN1/1- und GN2/4-Behälter können direkt eingehängt werden, für kleinere GN-Behälter werden zusätzliche Zwischenstege benötigt. Siehe Seite 206.	
Einlegeboden, ungelocht; B=325 mm, GN 1	6413
(Auflageschienen müssen separat bestellt werden.)	

Flaschenrutsche Snack-Counter GN 2 inkl. 10 Warentrenner GN	Art.-Nr. 26467
Flaschenrutsche Snack-Counter GN 3 inkl. 15 Warentrenner GN	26468
Bei Entnahme von Flaschen aus der unteren Warenauslage rutschen ständig Flaschen zur Entnahmöffnung nach. Ein beständiger Warendruck sorgt für einen zusätzlichen Kaufanreiz.	
Warentrenner Flaschenrutsche 520, einzeln	26457

Passende Preisschienen für die Zwischenböden, siehe Seite 206.
(Anmerkung: Preisschienen für den unteren Warenboden nicht möglich.)

Option: Lichtfarbe einstellbar, siehe Seite 141.

Unterbaueinheit UTB 51 optional lieferbar, siehe Tabelle auf Seite 386.

Beschreibung

Energiesparende Umluft-Kühlvitrine mit vertiefter Kühlwanne, geschlossener Rückwand und kundenseitiger Schiebetür für die Selbstbedienung mit Soft-Close-Funktion (leise Schließen der Schiebetüren).

Vitrine mit allseitiger Isolierverglasung zum Kühlen von Kuchen, Torten und Snacks. ECO-PLUS-Ausführung mit vermindertem Energieverbrauch.

Kundenseitig, seitlich und oben mit Isolierverglasung aus Sicherheitsglas. Die Glasböden sind höhenverstellbar und für eine bessere Präsentation schräg einstellbar.

Temperatur: < 5°C bei 25°C/60% rel. LF (Klimaklasse 3 nach DIN EN ISO 23953). Luftfeuchtigkeit: ca. 70% bis 85%.

Gewerbliches Gerät zum Einbau in ortsfeste Lebensmittel- und Ausgabetheken.

Ausführung

Aufbau, Warenauslage und Innenwanne bestehen komplett aus Edelstahl, Werkstoff 1.4301. Vertiefte Innenwanne mit bündig eingezogener Abflussverschraubung 1/4" und reinigungsfreundlichen Hygieneecken gefertigt. Isolierung aus Polyurethan druckgeschäumt, Außenmantel aus verzinktem Stahlblech. Innerhalb der Wanne befinden sich ein großzügig bemessener Umluftverdampfer mit beschichteter Oberfläche sowie leise laufende Niederspannungsventilatoren (12 V DC) zur Luftumwälzung.

Die Längswände oberhalb des Verdampfers sind mit einer Lochung für höhenverstellbare Bortenträger (als Zubehör erhältlich) ausgestattet. Hier können GN-Behälter (50–150 mm tief) eingehängt werden oder Einlegeböden (als Zubehör erhältlich) aufgelegt werden.

Zur Reinigung des Wannenbodens ist die Warenauslage mit Umluftverdampfer und Ventilatoren hochschwenkbar und in der oberen Position über Gasdruckfedern selbsthaltend. Für eine einfache Reinigung des Verdampfers lässt sich dieser von der Warenauslage nach unten klappen (MOVE-DOWN-FUNKTION). Nach dem Wegschwenken der Warenauslage ist der hintere Wannenbereich für eine Reinigung leicht erreichbar (MOVE-AWAY-FUNKTION).

Kundenseitig mit Schiebetür für Selbstbedienung mit Soft-Close-Funktion (für ein leises Schließen der Schiebetüren). Rückseitig geschlossen. Die höhenverstellbaren Einlegeböden bestehen aus Sicherheitsglas. Für eine gute Ausleuchtung ist oberhalb von jedem Warenboden eine geschützte LED-Leuchte (Lichtfarbe standardmäßig weiß) montiert. Die Warenböden sind für GN-Maße geeignet. Einfacher Einbau durch Einhängerand.

Unterhalb der Kühlwanne ist eine digitale Abtau- und Temperaturregelung montiert. Für verschiedene Lebensmittel sind zwei Luftgeschwindigkeiten wählbar. Das superflache Bedienteil (Einbautiefe ca. 20 mm) kann für die Montage in die Möbelfront herausgenommen werden (Leitungslänge ca. 1 m).

Mit WIHA-LONG-LIFE für eine längere Lebensdauer des Kälteaggregates.

Ausführung KST:

Kundenseitig mit Schiebetüren aus Isolierglas.

Bei externem Kälteaggregat

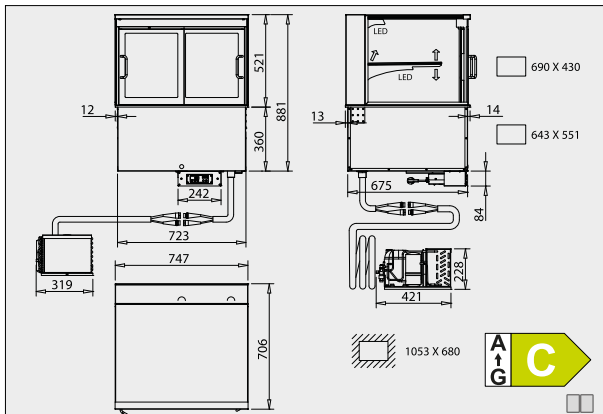
Lieferung einschließlich:

- Expansionsventil für R134a/R513A
- Abtau- und Temperaturregelung

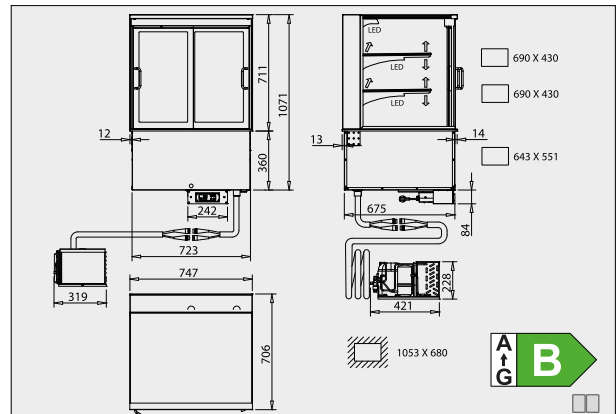
Ausführung Kälteaggregat

Das Kälteaggregat ist komplett vormontiert und wird über Kältekupplungen mit der Kühlvitrine verbunden.

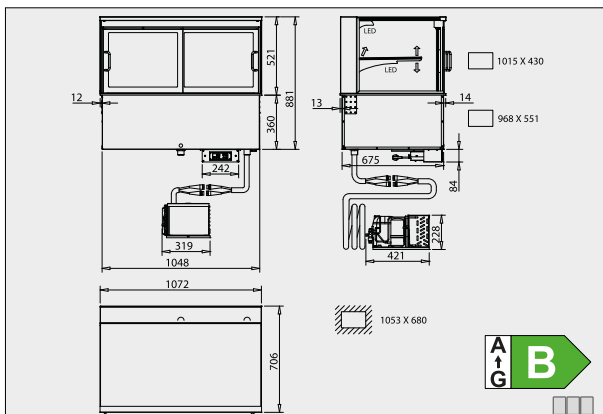
In der Thekenkonstruktion ist ein gut be- und entlüfteter Aufstellboden unterhalb der Kühlvitrine vorzusehen.



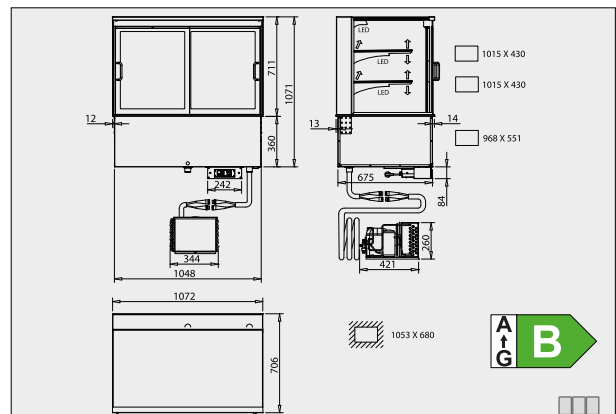
Art.-Nr. 33201 Snack-Count. ECO 520 E SB-KST-VT-RG - 2



Art.-Nr. 33205 Snack-Count. ECO 710 E SB-KST-VT-RG - 2



Art.-Nr. 33202 Snack-Count. ECO 520 E SB-KST-VT-RG - 3



Art.-Nr. 33206 Snack-Count. ECO 710 E SB-KST-VT-RG - 3

Die Zeichnungen sind mit Sonderzubehör dargestellt, welches nicht im Lieferumfang enthalten ist; weitere Zeichnungen sind auf www.wiha-thekentechnik.de unter „Infothek/Kundenbereich“ abrufbar.